



電子月刊

# 財政園地

發行所：財政部財政人員訓練所 發行人：許寧佑 編輯小組召集人：張琬如 所址：116 臺北市文山區羅斯福路 6 段 142 巷 3 號 電話：02-8663-2399 2024 年 7 月 30 日出刊

## 本期目錄

### 稅務節表揚

慶祝 113 年稅務節表揚 203 位優秀、資深稅務關務人員及  
相關從業人員 1

### 統計專欄

113 年上半年我國出進口貿易概況 3

### 國際財稅新知

改善所得分配不均之財政政策簡析 14

### 財政要聞

重要施政要聞 24

### 學員心得

113 年度人才培訓班（薦任第 9 職等 [ 科長級以上 ] 至簡任  
第 11 職等）學員結訓心得 29



## 慶祝 113 年稅務節表揚 203 位優秀、 資深稅務關務人員及相關從業人員

財政部

為感謝稅務及關務人員與相關從業人員的付出與貢獻，財政部於 7 月 1 日上午 9 時 40 分假臺北國稅局 15 樓大禮堂舉行稅務節慶祝暨表揚大會，大會由財政部莊部長翠雲主持，行政院卓院長榮泰並親臨會場致詞及頒獎，今日共表揚 143 位優秀及資深稅務關務人員、12 位績優稅務代理人、35 位績優記帳士暨記帳及報稅代理人及 12 位優良專責報關人員；卓院長並為緝毒犬隊 Encore 及領犬員緝獲毒品走私傑出表現，特別頒贈貼有「無毒有我」胸背帶及獎座，以資表揚。



卓院長表示，在一年一度的稅務節，感謝所有辛勤工作的稅務關務同仁為國家把守重要財政大門，在稅務方面，持續合理稅制，提供輕稅簡政的便民服務，引進高科技優化所得稅申報作業，讓民眾輕鬆報稅，這就是行動 AI 內閣的具體表現；在關務方面，關務同仁及緝毒犬是國人的六大反毒守護神之一，給國家帶來安全的保障，同時期許財政部持續運用 AI 技術精進報繳稅措施，善用資源為民服務，讓國人信賴政府，對未來更有信心。

莊部長表示，財政部持續優化稅制，減輕育兒家庭租稅負擔，鼓勵多生多養；精進房地合一稅制、實施房屋稅差別稅率 2.0、修正所得稅法將房屋租金支出改列特別扣除，落實居住正義；推動營利事業及個人受控外國企業（CFC）制度，促進租稅公平及財政健全；提供地方稅線上查繳稅服務、優化遺產稅及印花稅申報流程，讓民眾溫暖有感。以今年 0403 花蓮地震為例，稅務同仁於當日立即成立災損應變小組及災損減免勘查服務小組，前往災區勘查，積極主動展現高度行政效能，減輕民眾及企業納稅負擔。

此外，近年海關持續汰換巡緝艇及導入新型科技貨櫃檢查儀設備，強化邊境查緝效能，且為減輕民眾出國旅遊租稅負擔，將旅客自用及行李物品免稅額提高至 3 萬 5 千元，簡化跨境網購退稅程序，降低遭詐騙民眾財務損失，充分展現海關因應社會環境變遷及科技進步與時俱進的創新作為。

莊部長進一步表示，今年受表揚的優秀稅務關務人員均有值得肯定的優秀事蹟，資深稅務及關務人員服務超過 40 年長期戮力貢獻的精神，是所有稅務關務人員的楷模。此外，相關從業人員長期擔任財政部與企業、民眾之間的溝通橋樑，是財政部最佳的好夥伴，有著大家的努力及付出，政策才能順利推動與執行；今日的獲獎人是大家的學習典範，期勉將經驗傳承，並持續為國家發展共同努力。



## 113 年上半年我國出進口貿易概況

財政部統計處 / 研究員 李震宇、張麗娟

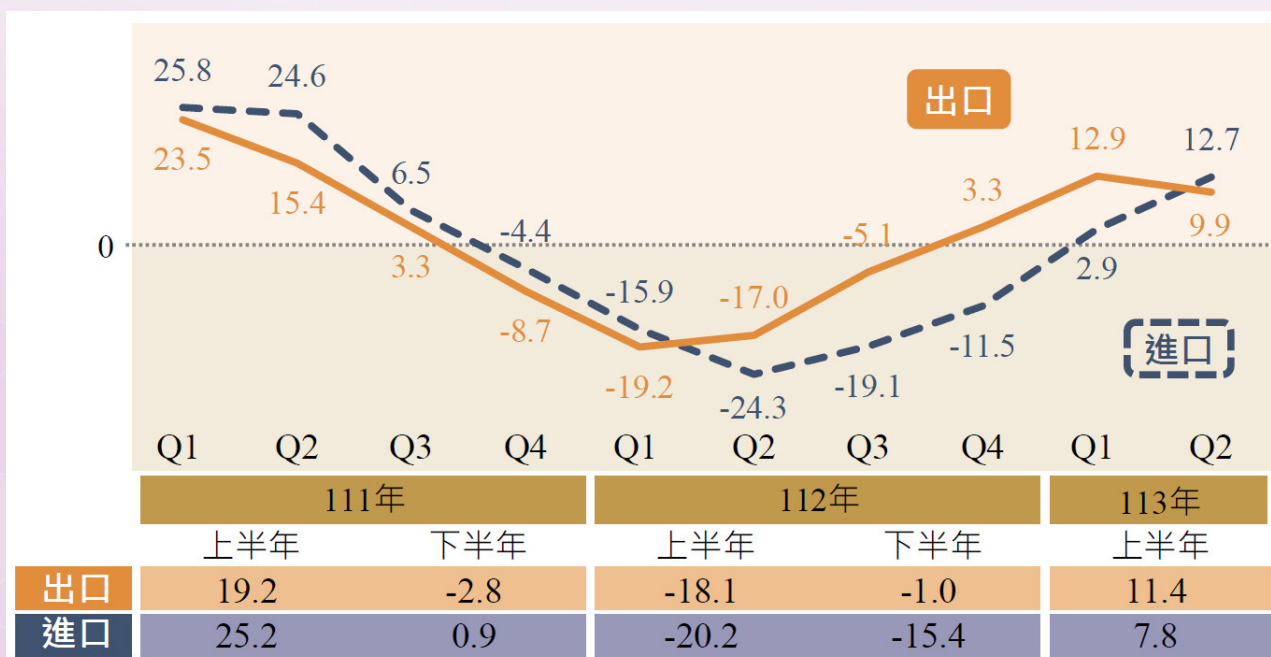
### 一、前言

儘管主要國家自 2022 年採取緊縮貨幣政策抑制通膨，俄烏戰爭、紅海危機等地緣政治紛擾持續，全球經濟仍具相當韌性，國際機構相繼調升今（2024）年成長展望，總體復甦動能平穩，世界貿易往來也顯露回溫跡象。此外，隨人工智慧等創新應用浪潮來襲，供應鏈庫存漸趨正常，及廠商肆應出貨需求提升備料意願，皆使我國今年上半年出、進口值同步創下歷年同期次高，且在比較基數偏低下，分別成長 11.4%、7.8%，以下摘要分析其變動趨勢及內涵。

### 二、113 年上半年出口增加 11.4%、進口亦增 7.8%

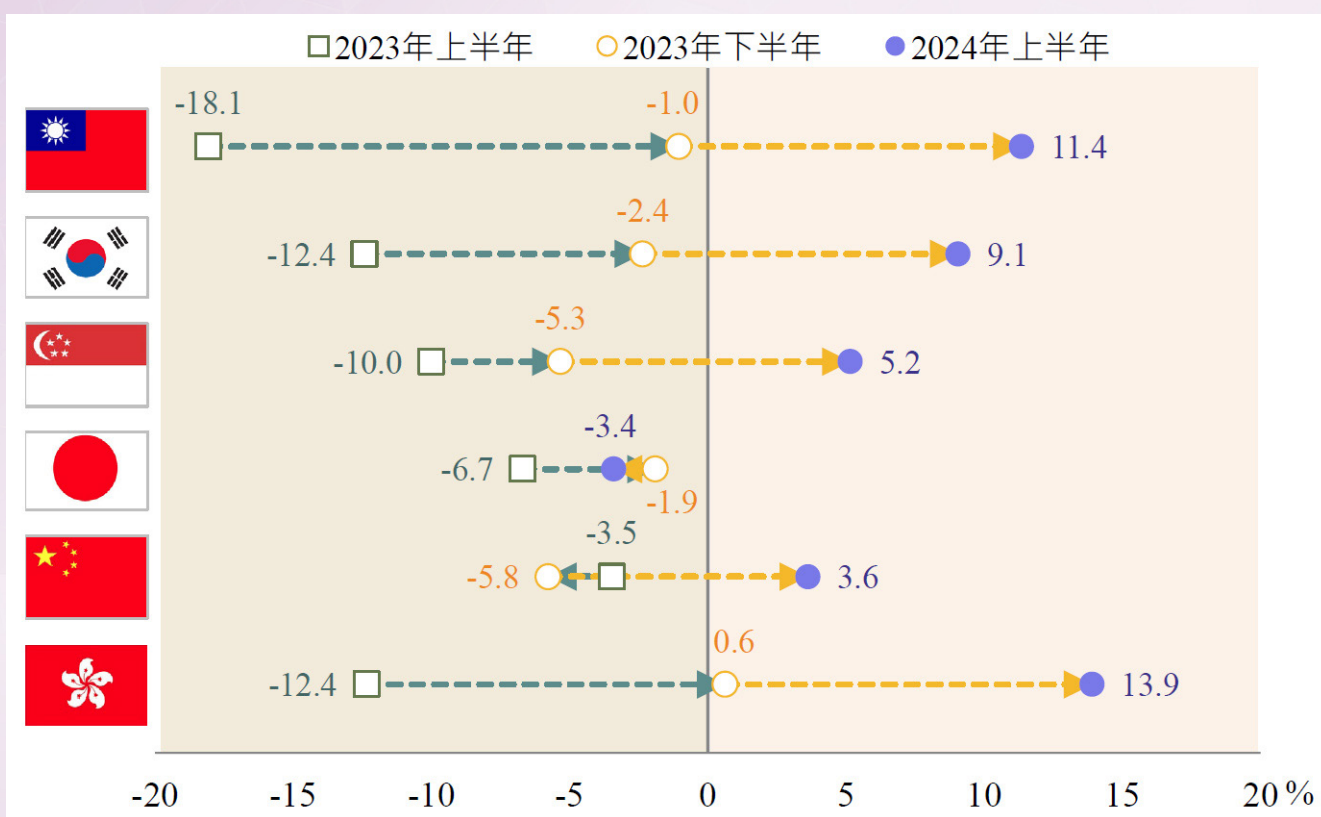
今年以來，國際景氣大抵呈溫和擴張，加上人工智慧、高效能運算等新興科技應用商機熱絡，我國出口延續去年第 4 季之走升態勢，此波復甦至 6 月為止，已連續 8 個月正成長，若以季為基準觀察，第 1、2 季各較上年同期

圖 1 近年出進口年增率 (%)



增 12.9%、9.9%；進口隨供應鏈庫存改善、廠商備料意願逐步提高，加以國際原油、基本金屬等行情陸續止跌，第 1 季年增率止跌回升 2.9%、第 2 季擴大至 12.7%。綜計上半年出、進口總值分別為 2,250 億及 1,889 億美元，均為歷年同期次高，各年增 11.4%、7.8%。與亞洲主要國家/地區出口比較，我國表現僅次於香港（1-5 月）之 13.9%，優於南韓 9.1%、新加坡 5.2%、中國 3.6%、日本 -3.4%。

圖 2 亞洲主要國家 / 地區出口年增率



說明：2024 年香港為 1-5 月資料。

### 三、出口主要貨品

今年上半年 11 類主要貨品出口普遍仍顯偏弱，與上年同期比較，除資通與視聽產品劇增 1.1 倍、紡織品小增 1.2% 外，其餘皆呈減勢，電子零組件年減 5.6%，基本金屬及其製品、塑橡膠及其製品、電機產品、礦產品、機械及化學品減幅介於 0.5% 至 3.9% 之間，減幅較高者為運輸工具、光學及精密儀器分別減 18.2%、26.5%；若以出口增減金額觀察，以資通與視聽產品年增 326 億美元最多，電子零組件則減 48 億美元。

表 1 113 年上半年主要貨品出口概況

單位：億美元；%

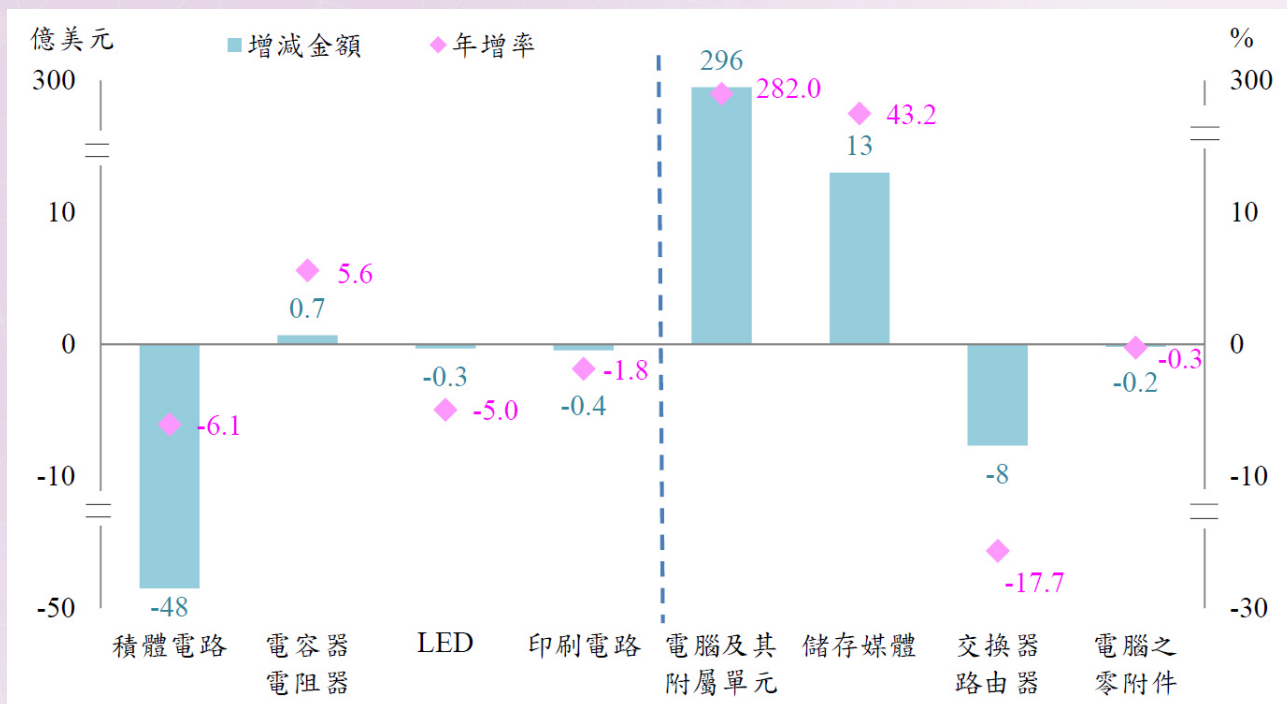
出口主要貨品	合計	電子零組件	資通與視聽產品	基本金屬及其製品	機械	塑橡膠及其製品
金額	2,250	808	625	142	116	98
占比	100.0	35.9	27.8	6.3	5.2	4.4
上半年年增率	11.4	-5.6	108.9	-3.9	-1.6	-2.8
第 1 季	12.9	-3.3	124.4	-4.5	-1.9	-6.1
第 2 季	9.9	-7.8	95.9	-3.4	-1.3	0.6
出口主要貨品	化學品	礦產品	電機產品	運輸工具	光學及精密儀器 <sup>1</sup>	紡織品
金額	92	71	64	54	53	34
占比	4.1	3.2	2.9	2.4	2.4	1.5
上半年年增率	-0.5	-2.1	-2.4	-18.2	-26.5	1.2
第 1 季	-7.1	-1.1	-5.3	-19.5	-23.7	-5.5
第 2 季	6.7	-3.1	0.3	-16.9	-29.1	8.4

## （一）受到國際供應鏈重組影響，電子零組件出口已連續 6 季下滑

隨國際供應鏈重組，台商 ODM、EMS 大廠紛紛在台擴大生產規模，部分電子元件流向由出口轉為提供國內組裝需求，致電子零組件外銷持續性下滑，上半年出口 808 億美元，年減 5.6%；其中積體電路庫存雖已漸去化，惟部分元件直接於國內進行模組加工後，以資通與視聽產品出口，致累計上半年年減 48 億美元（-6.1%）；電容器及電阻器受惠於人工智慧浪潮推升拉貨動能，轉增 0.7 億美元（+5.6%）；發光二極體（LED）幸有車用照明與顯示之應用，以及 Mini LED、Micro LED 等新興商機支撐，上半年出口僅微減 0.3 億美元（-5.0%）；印刷電路因手機、電腦等產業復甦力道不如預期，上半年出口續減 0.4 億美元（-1.8%）。

1 自 112 年 6 月起，液晶裝置及零件由「光學及精密儀器」改歸「資通與視聽產品」，若剔除分類調整因素，113 年上半年光學及精密儀器出口增 4.1%。

圖3 113年上半年各類電子零組件及資通產品出口變動情形



## (二) 受惠於 AI 等新興應用與衍生商機，資通產品出口劇增 1.1 倍

受惠於人工智慧、高效能運算等新興商機，及供應鏈重整效應，資通與視聽產品上半年出口 625 億美元，年增 1.1 倍，連續 4 季刷新紀錄，對總出口增幅 (+11.4%) 貢獻 16.1 個百分點，出口占比 27.8% 為有統計以來最佳水準，其中電腦及其附屬單元出口 401 億美元，增 296 億美元 (+2.8 倍)，強勁增長動能主要來自顯示卡、伺服器；儲存媒體增 13 億美元 (+43.2%)，係記憶體價格大幅回升所致；交換器及路由器則減 8 億美元 (-17.7%)。

由於電子零組件、資通產品之銷售流向隨全球供應鏈重組、部分廠商擴大在台生產等出現結構性轉變，若將兩項科技貨類併計，上半年出口合計增 24.0%，占總出口比重達 6 成 4。

## (三) 終端需求雖弱但基期偏低，礦塑化產品併計出口減幅收斂至 1.8%

受到 OPEC+ 減產措施，及地緣政治風險升溫之影響，上半年國際原油價格震盪走強，以 OPEC 原油每桶平均價格觀察，去年底 78.44 美元，今年 6 月底則升至 86.59 美元，漲幅約 10.4%，惟經濟大環境仍顯平疲，終端需

求不振，我國礦產品（主要為石油煉製品）上半年出口 71 億美元（-2.1%），塑、化產品復因下游買氣疲弱，加上中國大量開出新產能，上半年化學品、塑橡膠及其製品出口分別衰退 0.5% 及 2.8%，若將礦塑化產品合併觀察，上半年出口 261 億美元，年減 1.8%，減幅已漸收斂。

#### （四）生產半導體等機械率先回揚且增幅擴大，減緩機械出口頹勢

由於全球景氣復甦動能趨緩，加上擴大工具機對俄輸出管制，以及匯率、關稅問題干擾，我國機械設備出口深受影響，累計上半年機械出口 116 億美元，年減 1.6%。對主要市場出口，以歐洲衰退 15.4%，減幅較大，對日本、美國分別年減 10.8%、1.4%，對東協、中國與香港各增 5.8%、2.6%；若將機械貨類分項觀察，金屬加工工具機年減 2.0 億美元（-15.5%）、滾珠軸承及傳動軸減 0.5 億美元（-5.9%），生產半導體等機械出口 23.9 億美元，增 2.0 億美元（+9.0%），近年已超越工具機成為機械出口金額最大項目。

#### （五）中國低價鋼鐵傾銷干擾國際產銷秩序，我基本金屬表現仍弱

中國鋼鐵生產過剩，加上其房地產市場需用鋼材下降，遂將大量過剩鋼品低價銷往海外，除打亂國際間產銷秩序，更對各國相關產業之發展造成威脅，因而紛紛祭出高關稅與反傾銷調查予以抵制。受此衝擊，今年上半年我國基本金屬及其製品出口 142 億美元（-3.9%），為近 4 年同期低點，其中鋼鐵及其製品減 8.4 億美元（-9.2%），其他基本金屬及其製品出口則增 2.6 億美元（+4.6%）。

紡織品因品牌商庫存去化後出貨看增，奧運年對服飾消費需求之提振，加上基期偏低，上半年我國紡織品出口 34 億美元，反彈回升 1.2%。

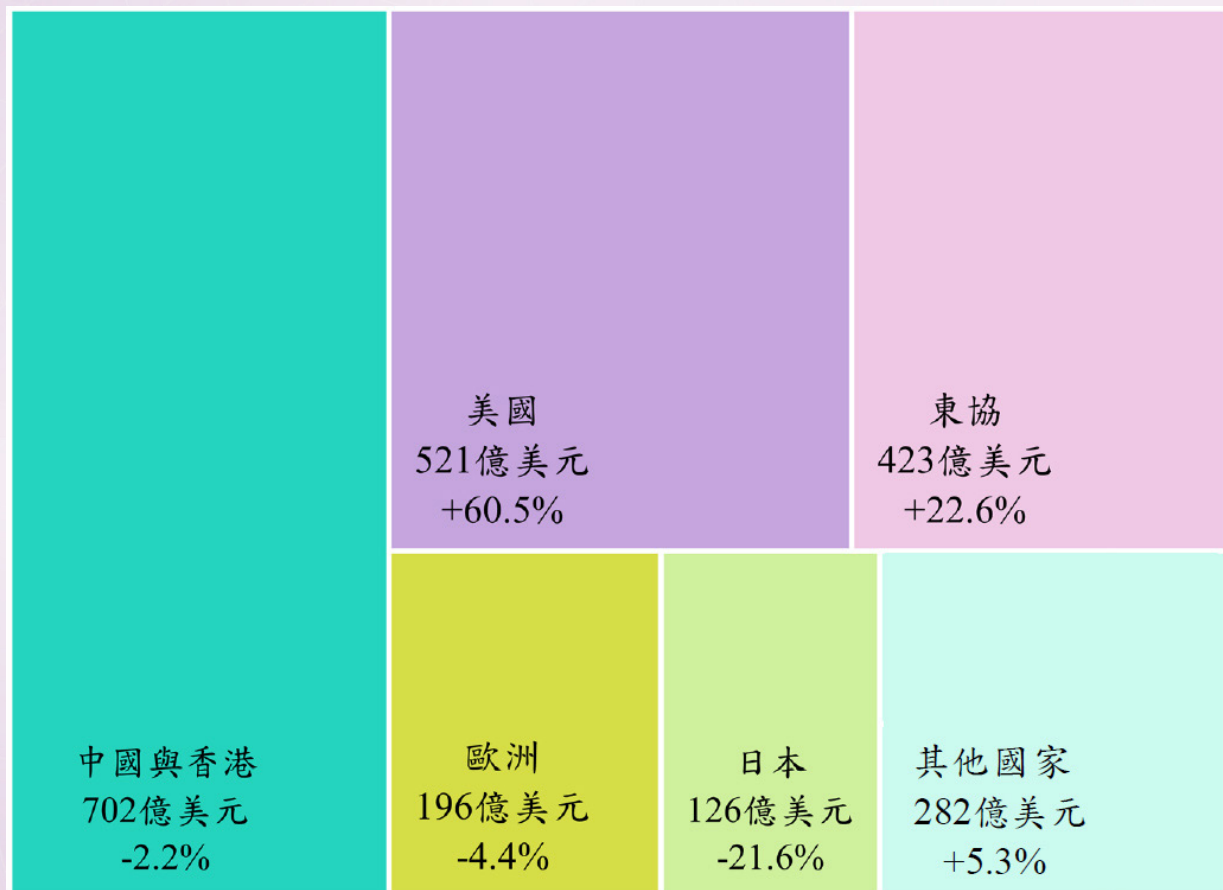
## 四、對主要國家 / 地區出口

#### （一）對美國、東協出口規模雙創同期新高，美躍居我第 2 大出口市場

113 年上半年對中國與香港出口 702 億美元，較上年同期減 2.2%，因其疫後經濟復甦步履蹣跚，約制國內消費及投資動能，致對我電子零組件、

化學品等需求不振；對美國出口 521 億美元，年增 60.5%，雙雙創歷年同期新高，並為民國 96 年以來首度超越東協，躍居我第 2 大出口市場，主因供應鏈重組及人工智慧熱潮，帶動資通與視聽產品出口強勁擴增；對東協亦受惠於資通與視聽產品大舉拉貨之挹注，出口值 423 億美元，創新高水準，年增 22.6%；對歐洲出口 196 億美元，年減 4.4%，雖資通與視聽產品輸出仍具優勢，惟不敵電子零組件、運輸工具、基本金屬及其製品、礦產品、機械等買氣明顯衰退；對日本出口 126 億美元，年減 21.6%，為 99 年以來最大跌幅，主要係受電子零組件出貨萎縮拖累。

圖 4 113 年上半年對主要市場出口值及年增率



## (二) 對東協 10 國出口互有升降，對新、馬、泰、寮規模值皆刷新紀錄

今年上半年我對東協 10 國出口有增有減，其中對新加坡、馬來西亞、泰國資通與視聽產品出貨暢旺，加上供應鏈移轉效應，增幅分別為 25.3%、27.5%、42.4%，對寮國因化學品（金屬電阻漿）出口驟增，呈現倍數成長，上述 4 國出口值均締造歷年同期新高，對越南因電子零組件成長動能佳，亦

年增 26.6%。對菲律賓因電子零組件、對緬甸因紡織品、化學品、基本金屬及其製品出口需求減弱，分別減少 24.0%、30.1%；另對印尼（基本金屬及其製品）、柬埔寨（腳踏車零附件）、汶萊（紙製品及塑橡膠製品）出口均呈衰退，跌幅介於 3% ~ 12%。

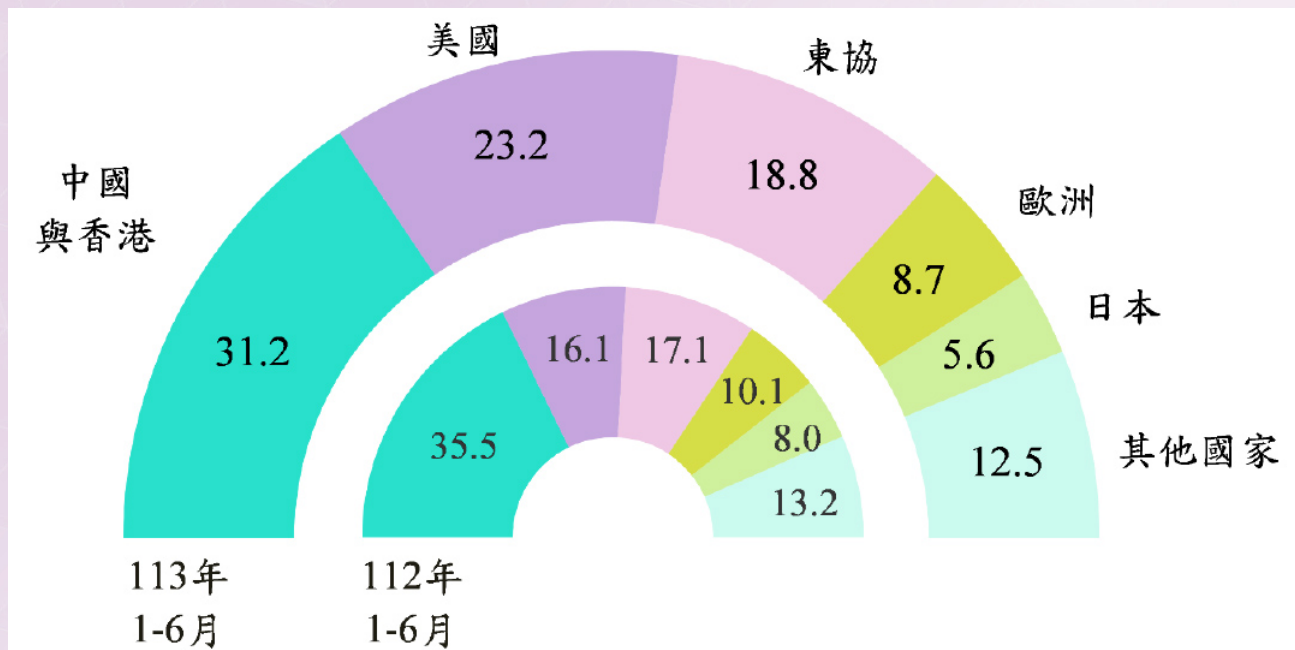
圖 5 113 年上半年對東協 10 國出口年增率



### （三）對美國及中港出口比重分別創近 24 年、22 年同期最高、最低

今年上半年對美國出口比重較 1 年前大幅攀升 7.1 個百分點至 23.2%，創近 24 年同期最高水準；對東協出口占比 18.8%，亦增 1.7 個百分點；對中國與香港占比降至 31.2%，較 1 年前重挫 4.3 個百分點，為近 22 年同期新低；對日本占比下跌 2.4 個百分點至 5.6%，改寫歷史低點紀錄；對歐洲出口比重 8.7%，1 年來滑落 1.4 個百分點。

圖 6 113 年上半年主要出口市場占比 (%)



## 五、進口主要貨品及來源地區

隨供應鏈庫存改善，廠商備料意願提高，上半年我國農工原料進口轉增近 1 成；半導體產業鏈回升速度不如預期，延緩復甦時程，資本設備進口年減 6.3%；消費品進口因藥粧用品及食品需用下降，小幅減少 1.7%。

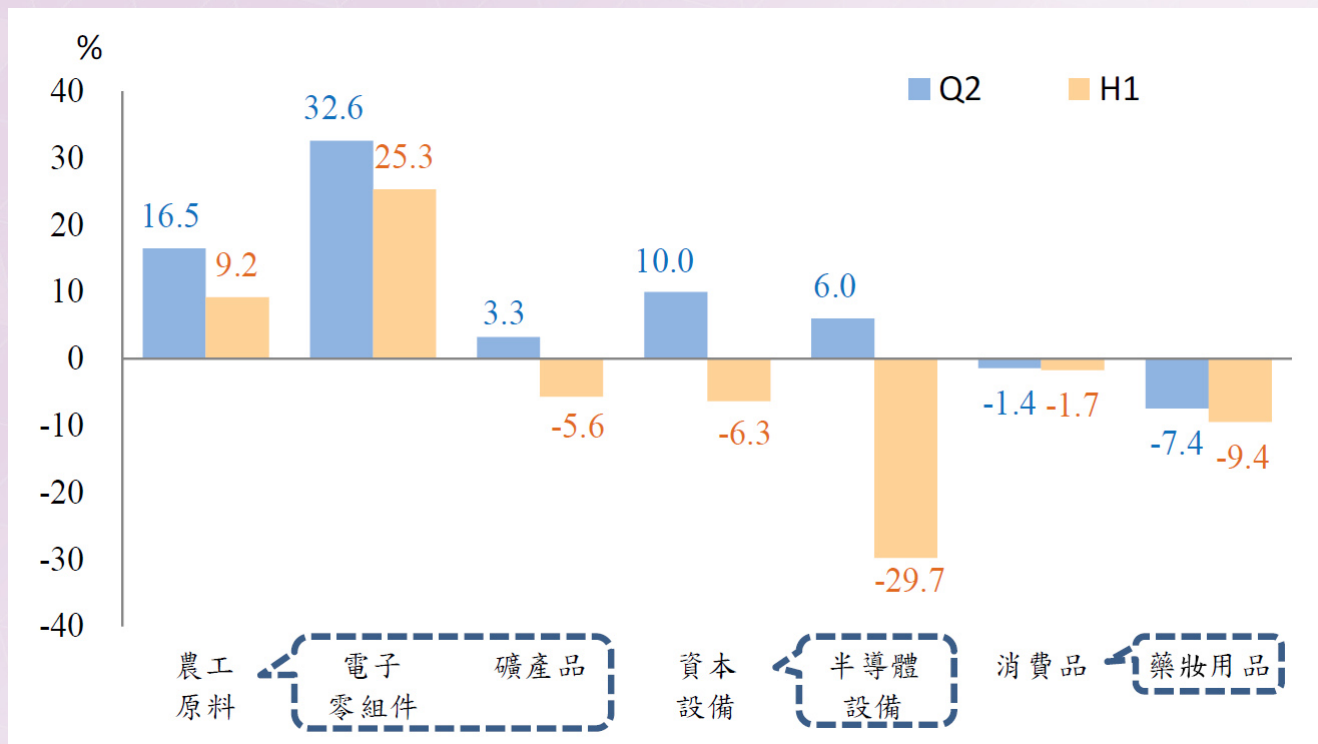
### (一) 隨電子零組件進口大幅成長 2 成 5，帶動農工原料轉增近 1 成

受惠於電子零組件國際分工，加上出口引申需求推升廠商備料意願，及部分國際原物料價格回升，今年上半年農工原料進口 1,273 億美元，年增 107.3 億美元 (+9.2%)，其中電子零組件進口 472 億美元，增 95.4 億美元 (+25.3%)，基本金屬增 13.7%、塑化原料增 3.7%，礦產品進口 298 億美元，減 17.8 億美元 (-5.6%)。

### (二) 受半導體設備進口減幅近 3 成拖累，資本設備購置減勢未止

由於半導體產業鏈復甦不如預期，部分廠商資本支出仍偏審慎，惟隨人工智慧產業崛起，抵銷部分影響，上半年資本設備進口 311 億美元，年減 21 億美元 (-6.3%)，其中半導體設備減 42.2 億美元 (-29.7%)，電機設備減 1.4 億美元 (-5.6%)，資通設備增 23.1 億美元 (+57.1%)。

圖 7 113 年上半年進口貨品年增率



### (三) 醫藥製劑及威士忌酒等產品採購縮減，消費品進口減少 1.7%

消費品今年上半年進口 225 億美元，年減 3.8 億美元 (-1.7%)，其中藥妝用品減 4.0 億美元 (-9.4%)，主要係醫藥製劑需用減少；食品減 3.1 億美元 (-5.8%)，以威士忌酒、冷凍雞腿減少較多；資電產品中之固態非揮發性儲存裝置則增 3.0 億美元 (+40.9%)。

### (四) 自中港、東協、美國進口全面上揚，自日本、歐洲續呈下滑

今年上半年自中國與香港進口 380 億美元，年增 14.1%，為我國進口最大來源地區，以電子零組件、基本金屬及其製品增加最為顯著；升居第二大進口市場的美國進口 262 億美元，創歷年同期新高，年增 27.0%，主因頁岩油、飛機、小客車等進口增加較多；自東協進口 238 億美元，年增 14.2%，主要係電子零組件（自馬來西亞）、資通與視聽產品（自越南、泰國、馬來西亞）進口增加所致；自日本進口 222 億美元，年減 3.7%，主因生產半導體等機械及小客車進口降溫；自歐洲進口 219 億美元，隨生產半導體晶圓用之掃瞄對準機（自荷蘭）輸入劇降，年減 8.8%。

按進口市場占比觀察，今年上半年與上年同期比較，自亞洲市場進口比重上升 3.6 個百分點至 60.3%，其中自南韓、中國與香港、東協進口占比分別增加 2.1、1.1、0.7 個百分點，自日本則下降 1.4 個百分點；自美國占 13.9%、歐洲占 11.6%，各增、減 2.1 個百分點。

**表 2 113 年上半年自主要市場進口概況**

單位：億美元；%

		亞洲				美國	歐洲	
		中國與香港	東協	日本	南韓			
金額		1,139	380	238	222	179	262	219
	第 1 季	531	178	111	107	79	152	104
	第 2 季	608	202	127	115	100	111	116
年增率		14.6	14.1	14.2	-3.7	37.0	27.0	-8.8
	第 1 季	6.2	8.3	6.6	-10.6	26.3	49.8	-16.2
	第 2 季	23.0	19.8	21.9	3.8	46.8	5.1	-1.0
占比		60.3	20.1	12.6	11.7	9.5	13.9	11.6
	增減百分點	+3.6	+1.1	+0.7	-1.4	+2.1	+2.1	-2.1

## 六、結語

在國際景氣逐步回溫、AI 熱潮持續延燒及基期偏低下，113 年上半年我國出、進口各年增 11.4%、7.8%，規模值均創歷年同期次高，惟出口貨品與市場復甦尚非全面，主要貨品以資通與視聽產品年增 1.1 倍表現最為亮麗，多數傳產貨類依然偏弱；五大市場中，對美國、東協出口各增 60.5%、22.6%，其餘三大地區則呈跌勢，反映在外銷版圖上，對美國出口比重達 23.2%，攀上近 24 年同期高點，且超越東協（占 18.8%），再度成為我第 2 大出口市場，對中港出口占 31.2%，則為 22 年來同期新低。

展望未來，總體經濟前景雖面臨主要國家貨幣政策動向、美中經貿角力、地緣政治衝突等不確定因素，惟隨全球終端需求逐漸回升，人工智慧、高效能運算、雲端服務等新興科技應用加速推展，加以國際品牌新機上市啟動備貨及傳統營運旺季來臨，均支撐我國外銷景氣復甦動能，下半年出口可望持續向上。

## 新青安貸款成效 及精進措施

**目的：**協助無自有住宅家庭購屋

**方案：**提高貸款額度、提供利息補貼、  
延長貸款年限及寬限期

**成效：**

至113年5月底，已協助5萬多戶  
購屋安居（實施時間112年8月—115年7月）

**防投機精進措施：**

貸前審核、貸後管理及稽查、  
新貸戶徵提自住切結書、限貸一次

投機不可以

行政院  
Executive Yuan

政策廣告

歡迎轉貼

CC BY-NC-ND

資料來源：財政部



財政部財政人員訓練所檔案應用

[www.mofti.gov.tw/](http://www.mofti.gov.tw/) 便民服務 / 檔案應用服務專區

## 改善所得分配不均之財政政策簡析

財政部綜合規劃司 / 科員 郭映辰

自 1990 年代以來，隨全球化、科技發展、知識經濟及生產專業分工發展趨勢下，包括已開發經濟體等大多數國家所得分配不均急遽惡化，近年受嚴重特殊傳染性疫情、地緣政治衝突衍生通貨膨脹、緊縮性貨幣政策及經濟成長疲弱等，中低所得家庭及中小企業深受衝擊，加劇所得分配不均情形，甚或造成社會階層對立，復以高齡化及少子化趨勢，社會安全支出規模日益膨脹，各國政府積極尋求可兼顧財政健全、經濟成長及所得公平政策，以實現改善所得分配目標。

國際貨幣基金（IMF）及經濟合作暨發展組織（OECD）等主要國際經濟組織報告認為，財政政策係改善所得分配重要政策工具，各國政府應視其財政量能與行政效能，分別以支出面（如教育、醫療及社會安全等移轉性支出等）及租稅面（包含直接稅及間接稅等），制定符合國情財政政策，以有效改善所得分配不均並實現長期經濟成長。謹摘述前揭經濟組織相關報告對主要國家所得分配概況、財政政策改善所得分配效果及政策建議，供我國未來研議相關政策參考。

### 一、國際所得分配趨勢

根據 OECD 所得分配資料庫（Income Distribution Database, IDD）統計，主要國家如奧地利、德國、義大利及美國近 10 年吉尼係數（Gini Coefficient）<sup>1</sup>呈微幅上升趨勢，約介於 0.27 至 0.39。此外，行政院主計總處（下稱主計總處）公布我國、韓國、新加坡及美國 2017 年至 2022 年吉尼係數資料，大多呈微幅增加趨勢，我國相較於其他國家吉尼係數仍低，所得分配不均惡化情形較不明顯（如表 1）。

1 係國際衡量所得分配不均程度主要指標之一，吉尼係數越大，表示所得分配不均程度越高。

表 1 主要國家 2017 至 2022 年吉尼係數

年度	主計總處 <sup>2</sup>				OECD IDD			
	臺灣	韓國	新加坡	美國	奧地利	德國	義大利	美國
2017	0.277	0.354	0.459	0.463	0.275	0.289	0.334	0.390
2018	0.278	0.345	0.458	0.464	0.280	0.289	0.330	0.393
2019	0.276	0.339	0.452	0.465	0.274	0.296	0.325	0.395
2020	0.274	0.331	0.452	0.469	0.272	0.303	0.331	0.377
2021	0.277	0.333	0.444	0.474	0.281	-	0.330	0.375
2022	0.279	-	0.437	-	-	-	-	0.395

註：本表資料為各國官方公布數據及 OECD 資料庫統計數據。

資料來源：行政院主計總處 111 年家庭收支調查；OECD Income Distribution Database.

## 二、改善所得分配之財政政策效果

IMF（2015）報告指出，正確衡量財政政策對改善所得分配效果須仰賴足夠統計資訊及高度分析技術，惟多數研究證明財政政策於改善所得分配不均扮演重要角色，尤其已開發經濟體改善所得分配效果更顯著，吉尼係數平均數自 0.43 下降至 0.29，降幅約 1/3，其中移轉性支出（以退休金福利與家庭福利為主）效果最佳，約占 0.09 個百分點。

以租稅面觀之，個人所得稅對改善所得分配具重要貢獻，多數國家透過稅制達成所得重分配效果甚至優於條件式移轉支出（means-tested transfer）<sup>3</sup>，部分研究顯示消費稅、增值稅及特種消費稅等間接稅因呈累退效果，較教育或醫療支出等實物移轉支出改善所得分配效果有限，另以終身所得角度衡量，社會保險類型移轉支出係於所得較高（工作時）時提撥，所得較低時（退休後）給付，致其改善所得分配效果亦較不顯著。

## 三、改善所得分配之財政政策面向措施

### （一）租稅面

2 我國與韓國係以全體家庭之可支配所得計算，新加坡以就業家庭之工作所得計算，美國以稅前所得計算。

3 考量受益人所得或財富訂定之移轉性支出。

## 1. 個人所得稅

報告認為累進性個人所得稅稅制係依個人納稅能力課徵不同稅負，可達改善所得分配效果，建議制定有效個人所得稅制度應考量以下面向：

### (1) 稅率結構應具累進性

實施累進所得稅制度較單一所得稅制國家所得重分配效果較佳，惟須注意最適最高級距稅率不應超過 50% 至 60%，以免造成扭曲納稅人行為選擇之負面影響。

### (2) 注意稅收減免可能負面效果及稅收損失

多數國家對孩童、教育、住宅、健康保險及捐贈等提供租稅減免，惟應考量可能造成高所得者實質租稅減免程度較中低所得者為高之有害所得分配負面效果及稅收損失。

### (3) 提高課稅門檻有助提升累進性

藉由提高所得稅課稅門檻及基本扣除額或降低稅額扣抵門檻等制度，降低中低所得者稅負，以提升制度累進性及改善所得分配。

## 2. 資本利得稅

對資本利得課稅可提高稅制累進性，惟恐將扭曲個人儲蓄及投資選擇，有害租稅中立及經濟效率，考量具儲蓄及投資能力之納稅義人通常納稅能力亦較高，應綜合考量企業與個人所得稅整體稅負，依租稅中立性原則對各類型資產課稅，避免套利行為侵蝕稅基。

## 3. 財富稅

財富稅包含財產稅、淨財富稅、遺產稅及贈與稅等類型，與資本利得稅課稅範圍相似，近年未就資本利得課稅或未課徵合理稅負之國家，多對財富尤以不動產採行累進性課稅提高稅負，以補充資本利得稅稅制不足之處，建議制定有效財富稅稅制應考量以下面向：

### (1) 提高稅收效果有限，惟仍具改善所得分配效果

現行已開發經濟體多對淨財富課稅，考量財富具高度流動易逃漏

等特性，難以明確掌握課稅資訊致提高稅收效果有限，惟近年各經濟體利用稅務資訊交換等機制，應可逐漸發揮防杜租稅規避效果，有效改善所得分配不均。

## (2) 調高遺產稅及贈與稅稅負

觀察目前實施遺產稅及贈與稅國家，稅率普遍偏低或有免稅規定，統計數據顯示，1970年代該等稅收占GDP比率約0.35%，近年則調降至0.15%，報告建議可調高相關稅負改善代際間不平等及所得分配。

## (3) 財產及金融資產課徵交易稅

報告建議對財產交易課稅，惟須注意課徵財產交易稅可能產生資本成本增加、交易量下滑等閉鎖效果（lock-in effect）問題，以免損害經濟效率。如2008年全球金融危機後，歐盟數國課徵金融交易稅（Financial Transaction Tax, FTT）以因應未來可能之系統性金融風險，卻也引發加重資本成本、租稅規避等負面效應。

## 4. 消費稅

消費稅改善所得分配效果通常較所得稅或移轉性支出為低，而增值稅在已開發經濟體多呈累退性，致低所得者租稅負擔較重，建議可考量改善所得分配之稅制設計面向如下：

### (1) 避免採用較低稅率或免稅

已開發經濟體對食品、能源等民生必需品免稅或較低稅率，以減輕消費稅對低所得者之累退影響，惟高所得者對前揭商品平均消費金額較高，降低稅率或免稅反較低所得者享有租稅利益。以英國為例，將取消調降增值稅增加之收入用於社會福利支出，已收顯著改善所得分配之效。

### (2) 設定適當小規模營業人增值稅登記門檻

鑑於小規模營業人稅務依從成本較大型企業為重，且納稅金額亦相對較微，為避免租稅負擔轉嫁予消費者，應設定適當增值稅登記門檻。

### (3) 運用特種消費稅達成特定政策目的

對於酒、博弈及能源等特定消費行為課徵特種消費稅並非以改善所得分配為目標，報告認為仍能因此改變個人行為以達成特定政策目的，如提高能源稅或碳稅，以解決碳排放及污染外部性問題且增加政府稅收，而對奢侈品如遊艇、珠寶或香水（豪車除外），通常對實現改善所得分配目標及增加稅收收入效果有限。

## (二) 移轉性支出面

移轉性支出如教育、醫療及社會保障支出等係多數國家實現重分配目標主要工具，各經濟體應視財政及行政能力制定各項移轉性支出政策，並藉由優化改善目標及降低對勞動市場產生不利影響。相關建議如下：

### 1. 教育支出

報告指出整體教育支出對改善所得分配呈累進效果，惟高等教育卻呈累退性，顯示缺乏接受更高水準教育機會，將產生機會不平等，並續存於往後世代。建議可增加初等教育投資以提高未來接受高等教育機會，強化學生貸款機制以確保就學，同時就無法清償貸款部分提供保險；此外，提供經濟相對弱勢族群條件式現金補助鼓勵就學，進而間接改善所得不均情形。

### 2. 醫療支出

醫療支出規模隨高齡化趨勢增加，預計 2030 年占 GDP 比重將較 2013 年成長 3 個百分點，控管醫療支出成長幅度成為許多國家財政調整計畫中必要項目，建議採取成本分攤方式，透過共同負擔及結合私人保險等自費方式降低政府成本，另將符合社會福利資格作為免費醫療服務條件，或強化偏遠地區醫療投資，提高低所得家庭醫療覆蓋率。

### 3. 社會安全支出

#### (1) 退休金福利

完善退休金制度可發揮重分配功能並維持永續，統計顯示各國平均退休金福利支出占總社會保障支出約 2/3，倘未進行改革，政府

退休金支出將於 2030 年增加 GDP 1.5%，各經濟體應於未來 10 年訂定控管退休金支出成長，如提高法定退休年齡、退休金所得納入所得課稅範圍及逐步削減高所得者福利等政策，以支持財政永續。

## (2) 家庭福利

透過調查家庭經濟狀況提供條件式福利服務，如育兒津貼或兒童福利等，及縮短帶薪產假或育嬰假期間，以強化重返工作崗位誘因，有效提高家庭福利支出效率。

## (3) 失業救助金

失業救助金降低個人受暫時性或結構性失業時所受收入損失風險，完善制度設計如訂定嚴格領取資格、縮短救助期間及降低請領水準等，可促進就業並減緩所得分配不均情形，同時提高失業救助金支出效率。

## 改善所得分配不均之財政政策彙整表

面向	政策方向	相關建議
<b>一、租稅面</b>		
<b>(一) 個人所得稅</b>	1. 稅率結構應具累進性	實施累進所得稅制度較單一所得稅制國家所得重分配效果較佳，惟須注意適當最高級距稅率不應超過 50% 至 60%，以免造成負面影響。
	2. 兼顧稅收減免可能負面效果及稅收損失	應考量可能造成高所得者實質租稅減免程度較中低所得者為高之有害所得分配之負面效果及稅收損失。
	3. 提高課稅門檻有助提升累進性	藉由提高所得稅課稅門檻及基本扣除額或降低稅額扣抵門檻等制度，降低中低所得者稅負，以提升制度累進性及改善所得分配。
<b>(二) 資本利得稅</b>	1. 符合租稅中立性	依租稅中立性原則對各類型資產課稅，避免套利行為侵蝕稅基。
	2. 低稅務行政效能國家應實施扣繳制度	政府稅務行政效能較低國家可由企業於支付利息或股利時預先扣繳，以降低行政成本。
<b>(三) 財富稅</b>	1. 提高稅收效果有限，惟仍具改善所得分配效果	考量財富具高度流動易逃漏等特性，近年各經濟體利用稅務資訊交換等機制，應可逐漸發揮防杜租稅規避效果，有效改善所得分配。
	2. 調高遺產稅及贈與稅稅負	可調高相關稅負改善代際間不平等及改善所得分配。
	3. 財產及金融資產課徵交易稅	對財產移轉行為課稅，惟須注意課徵財產交易稅可能產生資本成本增加、交易量下滑等閉鎖效果 (lock-in effect) 問題，以免損害經濟效率。
<b>(四) 消費稅</b>	1. 避免採用較低稅率或免稅，將取消調降增值稅增加之收入用於社會福利支出	降低稅率或免稅，高所得者反較低所得者享有租稅利益。以英國為例，將取消調降增值稅增加之收入用於社會福利支出，已收顯著改善所得分配之效。

	2. 設定小規模營業人加值稅登記門檻	鑑於小規模營業人稅務依從成本較大型企業為重，且納稅金額亦相對較微，為避免租稅負擔轉嫁予消費者，應設定適當起徵門檻。
	3. 運用特種消費稅達成特定政策目的	對於酒、博弈及能源等特定消費行為課徵特種消費稅並非以改善所得分配為目標，仍能因此改變個人行為以達成特定政策目的。

面向	政策方向	相關建議
<b>二、移轉性支出面</b>		
<b>(一) 教育支出</b>	1. 提高初等教育投資	充分提供幼兒學前教育機會、提升中等教育或普通教育就讀率、升學率及教育資源。
	2. 提升高等教育成本回收率	提供學生貸款以確保就學無虞、要求就業後清償貸款並就無法清償貸款部分提供保險、引導私人教育投資擴大高等教育量能。
	3. 提供針對性條件式現金補助	針對弱勢群體提供條件式現金補助，可降低接受教育收入門檻障礙，同時為達成特定條件提供補助，以促進教育成效。
<b>(二) 醫療支出</b>	1. 降低或免除低所得家庭使用費	結合私人保險及自付額等方式提供醫療服務、降低或免除特定族群或具外部社會利益之預防性保健項目使用費，提高低所得家庭醫療覆蓋率。
	2. 解決偏遠地區供給障礙	政府主動提供或對私人服務提供者給予額外獎勵。
<b>(三) 社會安全支出</b>	1. 退休金福利	
	(1) 提高法定退休年齡	逐步提高法定退休年齡、避免僅遵循單一退休年齡致低所得者因平均預期壽命較短，其領取金額較高所得者為低之不利所得分配情形。
	(2) 退休金所得納入累進所得稅	將退休金所得納入累進所得稅制度及縮減退休金所得相關政府提撥比率。
	(3) 逐步削減社會福利	降低所得替代率（即平均退休金福利占平均薪資比率）及大幅削減高所得族群福利。

	<p>2. 家庭福利</p> <p>(1) 提供條件式兒童福利</p> <p>(2) 縮短帶薪育嬰假期間</p>	<p>衡酌其勞動參與程度避免過度依賴社會福利津貼而降低婦女重返職場動力、擴大利用經濟狀況調查提供條件式福利補助並納入累進所得稅制，改善所得分配。</p> <p>適度縮短帶薪育嬰假期間，避免帶薪育嬰假（以不超過 20 周全薪為原則）對女性勞動供給邊際效益轉為負值，且不利其再就業提高家庭收入。</p>
	<p>3. 失業救助金</p> <p>(1) 訂定嚴格資格標準</p> <p>(2) 縮短救助期間及降低請領水準</p>	<p>提供重返職場誘因或引導其領取福利較低之社會救助，同時訂定嚴格資格領取標準，以降低失業救助規模。</p> <p>縮短失業救助期間，並訂定失業期間與救助水準呈反比，可加速重返職場。</p>

# 打詐新四法

## 保障人民財產安全更給力！



訂定 詐欺犯罪危害防制條例

修正 刑事訴訟法 (科技偵查法制化)

修正 通訊保障及監察法

修正 洗錢防制法



加強網路廣告平臺業者、金融業者、  
電信業者責任，並加重詐欺刑責

行政院  
Executive Yuan

政策廣告

歡迎轉貼



資料來源：法務部、內政部



財政部財政人員訓練所檔案應用

[www.mofti.gov.tw/](http://www.mofti.gov.tw/) 便民服務 / 檔案應用服務專區

## 重要施政要聞

財政部綜合規劃司

### ● 青安貸款協助民眾購屋安家，強化青安貸款貸前徵審、貸後管理及加強稽查落實自住目的

財政部督導公股銀行辦理「青年安心成家購屋優惠貸款」（下稱青安貸款），係為協助無自有住宅家庭購屋安居，112年8月推出精進方案（下稱新青安貸款）提供利息補貼，於升息趨勢中減輕民眾購屋自住資金負擔，為整體健全房市政策之一環。新青安貸款實施後新承作案件，未滿40歲貸款戶數占總戶數比率約73%，以青壯年族群為主，顯示該項政策確實支持無自有住宅之年輕民眾購屋自住需求。

為防杜人頭戶及貸後轉租等未符政策目的之行為，財政部督導公股銀行113年6月19日開會研商，就強化青安貸款貸前徵審、貸後管理與稽查三大面向及徵提自住切結書新措施，獲致以下共識：

#### 一、貸前徵審

於撥貸前覈實查核，審視屬投資客及人頭戶申貸可能行為模式與態樣，澈底落實中華民國銀行商業同業公會全國聯合會函頒「防範投資客炒房及人頭戶申貸機制」相關規定。

#### 二、強化貸後管理與稽查

精進措施包括但不限於檢視建物謄本有無所有權不得移轉之預告登記，或設定次順位抵押權予第三人等謄本查核、不動產購價回查暨貸後繳款查證機制等。

#### 三、新貸戶徵提自住切結書

明訂若違反規定，將終止利息補貼，返還自違規事實發生日已撥補之補貼利息，並重新核定貸款條件。至舊戶之貸後管理，則依個案情形，依規酌情處理。

嗣為兼顧新青安貸款協助已成年，本人、配偶及未成年子女無自有住宅年輕人購置自用宅及確保政府資源使用公平性，避免借款人買賣不動產投機行為，財政部研修「公股銀行辦理青年安心成家購屋優惠貸款原則」，自113年6月27日起新增新青安貸款借款人限貸一次之規定，112年8月1日以後經銀行核貸者亦不得再次申貸本項優惠貸款。另各行庫對於新貸戶亦將徵提自住切結書，明訂若違反規定，將終止利息補貼，返還自違規事實發生日已撥補之補貼利息，並重新核定貸款條件等措施。

## ● 公彩盈餘挹注地方社福財源，擴大照顧弱勢族群

自88年底公益彩券發行以來至113年4月底，透過盈餘補充地方政府社會福利財源累計達新臺幣(下同)3,030億餘元，對地方政府推廣各項社會福利措施及擴大弱勢族群照顧甚有助益。

依公益彩券發行條例規定，地方政府獲配公益彩券盈餘應專款專用於社會福利範圍並按季公開運用情形。經統計地方政府113年第1季盈餘運用情形，公益彩券盈餘計執行28.4億元，主要係辦理兒童及少年福利、婦女福利、老人福利、身心障礙者福利及社會救助等事項，其中用於辦理身心障礙者福利約31%，占比最高，其次為兒少福利及社會救助，分別占18%及14%。

為利瞭解公益彩券盈餘運用情形及地方政府互相觀摩學習，財政部國庫署自112年起邀請臺北市政府、屏東縣政府及宜蘭縣政府等成效優良或具創新(實驗)性之地方政府至公益彩券監理委員會進行經驗分享，並於官網建置「地方政府盈餘運用績優案例專區」(<https://www.nta.gov.tw/link/305>)，通函地方政府善加利用。未來將持續督導地方政府提升盈餘運用效能，落實照顧更多弱勢族群。

## ● 產業創新條例第10條之2規定(俗稱台版晶片法案)首年申請適用，鞏固我國關鍵產業供應鏈核心地位，鼓勵根留臺灣

為強化我國產業國際競爭優勢，鞏固全球供應鏈核心地位，112年1月19日公布增訂產業創新條例第10條之2，對我國境內進行技術創新且居國際供應鏈關鍵地位之公司，符合一定要件，可適用投資抵減：

- 一、投資於前瞻創新研究發展支出金額可適用25%投資抵減。
- 二、購置自行使用先進製程之全新機器或設備支出金額如達一定門檻（無金額上限），可適用5%投資抵減。

上開2項投資抵減優惠，其可抵減稅額不得超過當年度應納營利事業所得稅額30%，與其他投資抵減優惠併計抵減稅額，原則上不得超過當年度應納營利事業所得稅額50%，施行期間自112年1月1日起至118年12月31日。

112年度為上開2項投資抵減優惠實施首年，共4家企業申請適用，將由經濟部跨部會審查小組進行審查，於113年底前將審查結果送公司所在地稅捐稽徵機關，以辦理核定投資抵減稅額事宜。

## ● 民眾跨境網購貨物遭詐騙或有瑕疵，海關積極協助辦理退免稅事宜

為降低民眾遭詐騙損害，落實權益保障，財政部積極配合國家打詐政策，協助民眾辦理跨境網購詐騙退稅及瑕疵品換貨免稅事宜。

在跨境網購詐騙退稅部分，倘民眾原申報高價A貨物，因遭詐騙致實際來貨為低價B貨物，得依關稅法第17條第5項及進出口報單申報事項更正作業辦法等規定，於進口貨物放行翌日起6個月內填具申請書並檢附相關證明文件，向進口地海關申請更正進口報單退稅，不以將原貨退運出口為要件；此外，更進一步提出三大簡政便民措施，以減輕民眾申辦負擔：1. 簡化申請流程（書表3合1）；2. 不計入半年6次低價免稅次數；3. 更正報單免徵收100元規費。

在瑕疵品換貨部分，民眾跨境網購如非遭詐騙，而發現貨物有損壞或規格、品質與網購訂單不符情事，欲依關稅法第51條規定申請賠償或調換進口貨物免稅者，得於原貨物進口放行翌日起1個月內，填具申請書

並檢附相關證明文件向海關申請，無須提供公證報告（原須檢附，費用約 6,000 元），以保障民眾換貨免稅權益；另辦理賠償調換之原進口貨物完稅價格總計未逾 5,000 元，且屬經國外廠商聲明放棄無須復運出口之不良品，得免送海關查驗（無須徵收 650 元規費），無須辦理殘值估稅或監視銷毀，以減輕民眾負擔。

## ● **國產署推出 10 宗精華招標設定地上權標的，歡迎各界踴躍投標**

國產署 113 年 6 月 24 日公告 10 宗精華區國有土地招標設定地上權標的，區位及基地條件俱佳，分別位於高雄市、臺南市各 2 宗，新北市、桃園市、臺中市、新竹縣、苗栗縣及嘉義縣各 1 宗，合計面積 3.48 公頃，訂於 113 年 8 月 12 日開標。本次招標權利金底價 32 億 8,217 萬餘元，地上權存續期間皆為 70 年，地租年息率 3.5%（其中地租隨申報地價調整之年息率為 1%，地租不隨申報地價調整之年息率為 2.5%），地上權及地上建物得辦理一部讓與。

## ● **國產署配合淨零排放政策，首次推出自然碳匯國有土地招商案吸引廠商投標**

因應臺灣 2050 淨零排放政策及產業發展需求，國產署首度於國有土地引進自然碳匯產業，擇定宜蘭縣三星鄉及臺東縣池上鄉共 2 處國有土地（分別為 21.66 公頃、71.98 公頃），與長期深耕自然碳匯領域的國立中興大學合作，借重該校植樹造林專業共同推動改良利用，由得標廠商新植造林申請取得溫室氣體減量額度。

本次開創國內新植造林作溫室氣體自願減量專案國有土地活化模式，新植造林產生之碳匯量（宜蘭縣三星鄉約 1.7 萬噸、臺東縣池上鄉約 5.7 萬噸），得標廠商可依規定向環境部申請取得溫室氣體減量額度，取得之額度應保留 10% 予國產署供中央政府機關或國營事業機構等使用，以達國家淨零減碳及永續發展目標。

國產署期藉本次引進碳匯（權）產業達拋磚引玉作用，俟建立執行模式後推廣至地方公有土地或私有土地，以提升我國森林覆蓋面積及碳匯量，與世界同步邁向淨零。未來將持續篩選適宜國有土地供企業新植造林，滿足企業實質減碳及取得減量額度需求。

## 113 年度人才培訓班（薦任第 9 職等 [ 科長級以上 ] 至簡任第 11 職等）學 員結訓心得

財政部關務署台中關 / 簡任稽核 林秀芬

部長、各位長官、輔導員、各位學長姐們，大家好！

我是關務署臺中關林秀芬，很榮幸在課程即將落幕的時刻，有機會跟大家分享我的受訓心得。

我記得來受訓之前，聽臺中關的同事說，財政部人才培訓班的課程，有小組專題報告，還要表演，課程非常緊湊而精實，絕對會收穫滿滿，十天課程結束了，我深刻的感受到，確實如此。



這十天的課程，涵括關務、賦稅、國庫、國產及資訊等各方面的專業，都是機關長官親自講授，我感受到長官們是這麼的親切、風趣、有個性，顛覆了我對長官的刻板印象；透過師長們的講解，讓我對財政部各方面的業務有更深入的了解，課程中，師長們不吝分享工作及人生經驗，這些經驗，都是非常寶貴的；也許跨領域的學習，在短短幾天內，對專業的加值，雖難以立竿見影，但多去聽聽、多去接觸，彷彿為自己開了一扇窗，有機會和其他機關的學長姐們一起學習，也讓我真真切切感受到，大家同是財政部的一家人。

這十天中，財政人員訓練所安排很多專家學者的演講，包括國際政經情勢分析、危機管理、環境變遷、人文素養、健康管理及生成式 AI 帶來的變革與機會等，這些演講平常如果要聽，必須請假、付費才能入場，但是透過財訓所的安排，讓我在短時間內、一站式聽到這麼多精彩的演講，不僅豐富我的心靈，也解答我

的疑惑，心中充滿感恩；課程安排的背後，處處可見財訓所的用心及長官對我們的期待，讓自己感到有所不足，應該不斷充實自我，努力讓自己變得更好。

人才培訓班的最後一次上課，是小組專題報告，之前我在想，為什麼要做小組專題報告呢？畢竟課程安排這麼緊湊、我對報告題目也不熟悉，但現在我有了自己的答案，第一，小組報告的題目，就是各組面臨的議題，而面對不確定的議題，如何去分析問題、找出因應對策，並且做好溝通，是我們將來越來越可能面對的工作情境，而小組報告的過程，就是這樣情境的模擬，第二，小組報告題目是整個小組共同面對的難題與挑戰，要解決這個問題，小組成員必須團結起來分工合作一起完成，如果沒有這個報告，也許上完課之後，大家就各自回家，少了人與人之間的交流與互動，整個味道也就完全不同了。

所以，我要利用這個機會感謝第四組的學長姐們，包括寶全、佳雯、少敏、芸慧、振揚和惠媛，還有感謝每個上課日中午，一起吃飯聊天的學長姐、學員長、輔導員，及其他各組的學長姐們，我們一起完成了十天的課程，留下美好的回憶。最後，我改寫本次授課教師蔡詩萍講座於課堂中的一段話做為結尾，「歲月悠悠，但這段人才班培訓 e 過程的回憶，一直都在」，謝謝大家。

## 113 年度人才培訓班（薦任第 9 職等 [ 科長級以上 ] 至簡任第 11 職等）學 員結訓心得

財政部賦稅署 / 組長 蔡承奮

部長、各位在座的長官同學大家好，感謝各位長官蒞臨 113 年度人才培訓班結訓典禮，很榮幸今天能有這個機會代表本班致謝詞，對這段期間為本班付出辛勞的長官同仁致上最高的謝意。

接續剛剛部長對班上同學的訓勉，感謝部長在公務繁忙之際，前來參加結訓典禮、親自頒發證書、與我們合照留念，部長的重視讓我們倍感榮譽，部長的訓勉讓我們更覺責任重大。

這次訓練共計五週 10 天的實體課程，課程分為五大單元，分別是 (1) 傳承與指導、(2) 本部核心業務介紹、(3) 管理職能、(4) 人文素養與標竿學習，及 (5) 財政專題研究。

在傳承與指導部分，感謝阮次長、李次長及謝次長，在百忙之中為我們講授公務人員核心能力與踐行，及擔任主管的挑戰等，課程中精彩的案例、人生的智慧俯拾皆是，深刻體會次長們課程中的精彩是源自於他們在公務生涯中的歷練和體會，很感謝他們不藏私的教導與傳授。

在本部核心業務介紹部分，分由賦稅署宋署長、國庫署陳署長、關務署彭署長、國產署曾署長、財政資訊中心張主任、促參司李司長及國財司丁司長，在立法院會期剛結束之際，不辭辛勞親自為我們講授，目前各機關業務面臨的挑戰及對未來願景的規劃，授課內容提綱挈領、生動活潑，在財政部依業務分工的體系下，提供我們跨領域認知學習的機會，授課時間雖短，卻受益良多。



在管理職能與人文素養的課程，感謝財訓所的用心安排，邀請在實務界及學術界中的佼佼者來授課，聽了孫明德老師的國際政經分析，才知道全球政經情勢的劇烈變化，也才知道經濟是要這麼分析的；聽了楊立偉老師的生成式 AI，才知道 AI 對未來帶來的巨大變革；聽了黃偉鳴老師講授的環境變遷，才知道保護地球環境已刻不容緩等等，這些都是財政專業領域外很寶貴的知識，可以在繁忙的公務之餘，再次充電學習新知，倍感幸福。

最後也是最具挑戰性的財政專題研究，財訓所將 35 位學員（後來因故僅有 32 位學員）分成 5 組、每組 7 人，小組成員來自不同機關、不同領域，彼此之間多數是素昧平生，要在短短五週內提出專題研究報告，我相信是考驗每位小組成員團隊合作的能力。經由研究報告題目的擬定、資料的收集、內容的撰寫修改、到簡報的製作，好幾次下課後，各組各自找研討室，討論分工、訂定進度、撰寫會議紀錄，夥伴們熱情參與，從陌生到熟悉，完成報告，建立革命情感，雖然後來因為凱米颱風攪局無法上臺做分組專題報告，但每組在規定的期間內如期如質完成，團隊默契的建立，已達成所要的目的，這份經驗難能可貴。

還特別要感謝這段期間財訓所許所長及所有財訓所的同仁，因為有你們精心安排，我們才能有快樂充實的學習環境，同時也要感謝學員長吳奇陽、副學員長林岳志、劉惠媛及各位小組長胡永春、陳淑美、林秀芬及劉旭峰，因為有你們的領導付出，才能使我們的班務運作順暢，合作愉快。

這邊我想講個小故事，寶全專委他當承辦時我是他的專委，後來我調回稽核組擔任副組長、組長時，他升任科長，最近他才高升專委，他一直很尊敬我，會在很遠的地方就叫我「組長好」，因為我知道他很想調來我們稽核組，但我記得開學的第二週，有天我走在走廊，他從我的後面搭著我的肩膀，說「組長以後我們是同學囉，以後要叫我同學好嗎？」是的，上人才班把我們的距離都拉近了。

我親愛的同學們，未來我們的工作職等可能都會異動，但是同學的身份和情誼永遠不會改變，我們永遠是財政部 113 年人才班的同學，希望在未來我們的公職生涯都能相互幫忙，誠如宋署長所說，遇到跨領域困難需要協助時，只需要一通電話、一聲同學，都能夠解決問題，得到自己想要的答案。

最後感謝大家的聆聽，也祝福大家身體健康順心如意。

## 人才班相片回顧



