



電子月刊

財 政 園 地

發行所：財政部財政人員訓練所 發行人：許寧佑 編輯小組召集人：張琬如 所址：116 臺北市文山區羅斯福路 6 段 142 巷 3 號 電話：02-8663-2399 2026 年 1 月 30 日出刊

囿於經費 本刊自 2025 年 7 月起改為雙月刊

本期目錄

新年新措施

財政部 115 年實施 9 項利民便民措施，減輕民眾負擔，提供更便利稅務服務 1

國產訊息

國產署舉辦「國有非公用土地環境永續暨淨零排碳頒獎典禮」，感謝各界攜手合作共襄盛舉 3

國際財稅新知

OECD 發布「經濟展望報告」，全球經濟韌性優於預期，惟潛在脆弱性仍持續存在 5

統計專欄

114 年稅收徵起情形分析 11

財政要聞

重要施政要聞 21

財訓訊息

本所近期訊息 28

學員心得

114 年度特考關務班第 2 期學員結訓致詞 30

性別平等

2026 性別圖像 36



財政部 115 年實施 9 項利民便民措施， 減輕民眾負擔，提供更便利稅務服務

財政部

115 年 1 月 1 日起，財政部實施 9 項利民便民措施，減輕民眾負擔，並提供更便利稅務服務，打造友善賦稅環境。

- 一、調高 114 年度每人基本生活所需費用為新臺幣（下同）21.3 萬元，民眾在 115 年 5 月申報 114 年度綜合所得稅適用。
- 二、調高長期照顧特別扣除額為 18 萬元，民眾在 115 年 5 月申報 114 年度綜合所得稅適用。
- 三、增訂飲料品無添加糖者免徵貨物稅及刪除部分電器類貨物課徵貨物稅規定，自 115 年 1 月 1 日施行：
 - （一）飲料品無添加糖者免徵貨物稅。
 - （二）刪除彩色電視機、錄影機、電唱機及錄音機等 4 項電器類貨物課稅項目。
- 四、延長購買電動車輛減免徵貨物稅及使用牌照稅實施期限 5 年至 119 年 12 月 31 日止。
- 五、調高 115 年度綜合所得稅免稅額及相關扣除額，民眾在 116 年 5 月申報 115 年度綜合所得稅適用：
 - （一）免稅額：由 9.7 萬元調高至 10.1 萬元；70 歲以上納稅義務人、配偶或受納稅義務人扶養之直系尊親屬免稅額由 14.55 萬元調高至 15.15 萬元。
 - （二）標準扣除額：單身者，由 13.1 萬元調高至 13.6 萬元，有配偶者，由 26.2 萬元調高至 27.2 萬元。
 - （三）薪資所得及身心障礙特別扣除額：由 21.8 萬元調高至 22.7 萬元。
 - （四）課稅級距及計算退職所得定額免稅之金額亦分別按消費者物價指數上漲幅度調整。

六、在便民措施部分：

- (一) 優化綜合所得稅網路（含手機）申報服務：新增網頁無障礙專用版報稅系統，同時支援電腦及手機裝置，提供視障納稅義務人可搭配報讀軟體，達成自行完成申報目標。
- (二) 開放國稅查（核）定案件逾期可採線上繳納：開放國稅查（核）定案件，於繳款書填載繳納期間屆滿之翌日起 30 日內，得以信用卡、晶片金融卡及活期（儲蓄）存款帳戶線上繳納。
- (三) 延長行動支付租稅優惠措施：修正「查定課徵營業人使用行動支付及多媒體資訊服務機適用租稅優惠作業規範」，延長施行期間至 117 年 12 月 31 日，除原有行動支付外，增訂查定課徵營業人於實體商店銷售貨物或勞務使用具行動支付結帳功能之多媒體資訊服務機結帳收款者為適用對象及其應符合之條件。
- (四) 簡化旅客攜回自用舊汽車完稅價格核估作業：修正「進口舊汽車核估作業要點」（下稱作業要點）第 8 點規定，倘旅客因留學、公務或工作而於國外旅居超過 1 年，提供原始新車購買契約或訂單、付款證明及在國外已領照 1 年以上之本人行車執照，並檢附旅居證明文件者，海關得依作業要點附表 2 計算折舊並核定完稅價格。

國產署舉辦「國有非公用土地環境永續暨淨零排碳頒獎典禮」，感謝各界攜手合作共襄盛舉

財政部國產署

為落實國土保育環境永續及配合政府 2050 淨零排放政策，國產署積極推動國有非公用邊際土地環境保護認養機制及國有土地引進碳匯（權）產業機制，已與 9 個環保團體簽訂國有非公用邊際土地認養契約計 14 案，提供認養面積約 2 千公頃，及於 114 年度成功媒合 12 家金融機構參與邊際土地認養機制，並釋出宜蘭縣、臺東縣地區 2 處國有土地引進碳匯產業，面積達 93.5 公頃，推動成效斐然。



為提升國有土地管理效益及因應民間環境保護及生態保育意識抬頭，國產署以公私協力為發想，自 108 年起積極推動國有非公用邊際土地環境保護認養機制，透由該署提供國有非公用邊際土地、借重環保團體保育專業知能及媒合金融機構贊助經費穩健環保團體財務，達成 ESG 理念，公私協力共同守護國土生態，達成三贏局面，擴大國土環境保育效益。

該署媒合國立中興大學依國有財產法第 47 條規定辦理共同改良利用招商引進碳匯產業，推動國有土地透過新植造林向主管機關申請取得溫室氣體減量額度，113 年 6 月 18 日完成 2 案招商，提升森林覆蓋面積及預估可增加約 7 萬 4 千噸自然碳匯量，廠商將保留 10% 減量額度予該署供中央政府機關或國營事業機構等使用，展開永續森林經營工作，邁向淨零減碳目標。

為感謝上開兩機制之相關參與及協助單位，國產署於 1 月 23 日舉辦「國有非公用土地環境永續暨淨零排碳頒獎典禮」，於會上頒發獎狀及感謝狀，感謝各界攜手合作，推動國土環境永續經營。未來國產署將廣續擴大該署、環保團體、金融機構、學校及相關機關（構）之合作夥伴關係，提升國土保育綜效，期望以公私協力方式，達成環境永續及淨零減碳之願景。



OECD 發布「經濟展望報告」，全球經濟韌性優於預期，惟潛在脆弱性仍持續存在

財政部綜合規劃司 / 秘書 魏郁倫

經濟合作暨發展組織（OECD）於 2025 年 12 月發布「經濟展望報告」（OECD Economic Outlook）指出，2025 年全球經濟受惠於各國支持性總體政策、各界樂觀看待新技術將改善金融環境、人工智慧（AI）相關產業投資與貿易增加，將減緩政策不確定性及貿易壁壘攀升不利影響，全球經濟韌性優於預期，預估 2025 年全球經濟成長率為 3.2%，2026 年放緩至 2.9%，2027 年將回升至 3.1%；2025 年 G20 會員國消費者物價指數為 3.4%，2026 年及 2027 年將分別下降至 2.8% 及 2.5%，並於 2027 年中前主要經濟體通貨膨脹率（下稱通膨率）將回落至目標值¹。

由於因應美國關稅政策之提前商品貿易（front-loading of merchandise trade）效應消退，全球貿易成長逐步趨緩，復以部分國家通膨率尚未回落目標值，及各經濟體出現勞動需求疲軟跡象，全球經濟成長脆弱性仍持續存在，報告建議各國應制定清楚透明貿易制度，同時配合經濟及金融發展風險調整貨幣政策，同時研擬適宜財政措施，確保公共債務可持續性，以支持經濟成長。謹摘錄重點內容及相關政策建議如下：

1. 全球經濟成長預測

由於提前商品貿易效應消退，美國及中國對進口商品課徵高額關稅轉嫁至企業成本與最終消費財，抑制投資及貿易成長，且地緣政治風險及政策不確定性加劇，衝擊各經濟體國內需求，致 2025 年下半年全球經濟成長放緩，估計 2026 年全球經濟成長率將由 2025 年 3.2% 下滑至 2.9%，惟預測 2026 年受惠高關稅負面影響逐漸消退、金融環境改善、各國持

1 先進經濟體中央銀行（下稱央行）多以 2% 通膨率為目標；開發中國家通膨率目標多高於 2%。

續實施支持性總體經濟政策及通膨率下降，估計 2027 年全球經濟成長率將上升至 3.1%。

2. 主要經濟體經濟成長預測

(1) 美國

美國受進口關稅增加、聯邦政府裁員及淨移入人口下降衝擊，預估 2026 年經濟成長率將由 2025 年 2% 下降至 1.7%，俟前揭負面影響因素逐漸消退，加以 AI 相關產業投資強勁及持續貨幣寬鬆政策，2027 年經濟成長將回升至 1.9%。

(2) 日本

日本整體經濟受惠於擴張性財政政策呈溫和成長，民間消費受益於可支配所得增加而增長，企業投資則由健康獲利及政府補助支撐，惟貿易限制及貿易政策不確定性攀升致外部需求受限，部分抵銷前揭有利因素影響，預估 2026 年及 2027 年經濟成長率均由 2025 年 1.3% 下降至 0.9%。

(3) 韓國

韓國受惠於寬鬆貨幣政策及擴張性財政政策，預估 2026 年及 2027 年經濟成長率均由 2025 年 1% 上升至 2.1%。

(4) 歐元區及英國

歐元區貿易摩擦加劇抵銷金融環境改善等有利因素影響，惟受惠於歐盟復甦及韌性基金²（Recovery and Resilience Facility）持續資本支出及具韌性勞動市場，預估 2026 年經濟成長率將由 2025 年 1.3% 微幅放緩至 1.2%，2027 年將回升至 1.4%，其中德國透過增加國防及基礎建設支出等擴張性財政政策，提振經濟活動；法國及義大利財政緊縮政策將抑制經濟成長；英國財政整頓及不確定性將拖累經濟成長，預估 2026 年及 2027 年經濟成長率由 2025 年 1.4% 分別放緩至 1.2% 及 1.3%。

2 係歐盟透過發行債券籌措資金，提供歐盟成員國投資具永續性、韌性優先事項，並為綠色及數位轉型提供準備。

(5) 中國

中國受提前商品貿易效應消退、出口至美國商品徵收高額關稅、不動產部門政策持續調整及財政支持措施逐步退場等影響，減弱經濟成長力道，預估 2026 年經濟成長將由 2025 年 5% 下降至 4.4%，2027 年再下降至 4.3%。

3. 全球經濟展望風險

(1) 下行風險

① 貿易政策變化將對經濟成長產生重大影響

進一步提高進口商品雙邊關稅及更廣泛限制關鍵產品出口，將加劇國際緊張局勢及貿易政策不確定性，致生產及供應鏈重組產生額外成本，進而推升物價、抑制成長及降低長期經濟效率，重大影響各國產業及經濟發展。

② 通膨壓力可能再次浮現

許多國家潛在通膨率（underlying inflation）³ 尚未回落目標值，加以近期抑制通膨措施逐步收斂，致部分經濟體預期通膨率上升；另全球金融環境明顯寬鬆，部分重要商品（如食品）呈現價格上漲，加劇整體通膨率上升風險。此外，央行公信力受損，將影響預期通膨定錨（anchoring of inflation expectations）⁴。另地緣政治緊張局勢、貿易限制擴大衝擊、自然災害發生頻率與強度增加，及關稅轉嫁商品價格速度超過預期等因素，均可能進一步推升通膨。

③ 金融市場波動風險上升

股票市場重新定價係經濟及金融穩定關鍵風險，由於目前資通訊科技投資高度集中於主要科技企業，且部分產業估計產值偏高，倘實質投資未能帶來預期報酬，金融市場波動風險將攀升。

3 係排除能源及未加工食品等易受價格波動影響商品之通膨指標。

4 預期通膨係民眾對未來一段時間通膨預期；預期通膨定錨係預期通膨在一段時間內，穩定維持在通膨目標區間中間值。

(2) 潛在上行機會

除消除關稅壁壘有助經濟成長，未來 2 年尚有其他全球經濟潛在上行機會：

① 歐洲及中東地緣政治衝突和緩

歐洲及中東衝突持續降溫，可降低地緣政治不確定性及能源價格，目前國際油價面臨下行壓力，預估 2026 年每日全球石油供給量將比需求量高於 400 萬桶。

② 美國 AI 相關產業投資動能強勁

美國 AI 相關產業強勁投資動能，可能擴散至其他主要經濟體，帶動現行資本支出及未來潛在生產力。

③ 政府推動有助成長結構性政策改革

依據 OECD 長期模型估測，政府推動包含降低產品市場管制、提高女性就業率及改善法治環境等結構性政策組合，每年平均可使 G20 已開發經濟體實質 GDP 成長率提高 0.2 個百分點；新興市場經濟體提高 0.8 個百分點。

4. 政策建議

(1) 制定清楚透明貿易制度，降低貿易緊張局勢

各國宜消除關稅與非關稅障礙，深化貿易協定，強化供應鏈韌性，降低其脆弱性並促進多元化，避免國際貿易進一步碎片化。建議各國在全球貿易體系合作，制定清楚透明貿易制度，降低政策不確定性，使貿易政策具可預測性，降低貿易緊張局勢，支持經濟成長。

(2) 配合經濟及金融發展風險調整貨幣政策，降低通膨波動性

各國中央銀行宜密切關注經濟及金融發展風險，適時配合調整貨幣政策，降低通膨波動性，確保長期通膨預期保持穩定。如關稅政策僅造成貿易商品相對價格上漲，通膨預期未上升，得暫不調整貨幣政策，惟倘帶動物價廣泛上漲或導致勞動市場疲軟，即需調整貨幣政策，因應物價波動風險。

(3) 研擬妥適財政措施，確保公共債務可持續性

各國政府宜視公共財政狀況及整體經濟情勢，研擬妥適財政措施，確保公共債務可持續性。依據過去經驗，調整政府支出之財政措施較增加收入措施更具永續性，惟當稅收占 GDP 比率（租稅負擔率）偏低，且增加稅收措施不致降低勞動意願及過度扭曲經濟活動，增稅措施即具必要性。此外，政府於研擬財政政策，應通盤審慎考量相關分配效果及對經濟成長潛在影響。

強化 社會安全網計畫2.0

把服務資源整備到位，攜手網住，用心守護

115-119年

✓ 擴對象

擴大至獨居長者、新手父母、
近貧人口及遭受性影像暴力者

✓ 拓據點

布建各項服務據點710處

四大亮點

✓ 增效能

發展及優化風險預警模型、
建立因地制宜等服務模式

✓ 留人才

充實地方專業人力至9,125人



提供風險邊緣民眾及家庭
必要支持

行政院
Executive Yuan

政策廣告

歡迎轉貼

CC BY NC ND

資料來源：衛生福利部



財政部財政人員訓練所檔案應用

www.mofti.gov.tw/ 便民服務 / 檔案應用服務專區

114年稅收徵起情形分析

財政部統計處 / 科員 呂東浩

一、前言

114年營所稅結算申報及暫繳稅款狀況良好，綜所稅亦受惠於盈餘分配及薪資所得扣繳稅款俱有增長，惟車市買氣不佳、房市交易清淡，影響營業稅、貨物稅及房地相關稅收。正負因素影響相當，加上基期偏高（113年創歷年最高），114年全國賦稅收入（尚未加計115年1月1日~1月15日整理期間入帳稅款）為3兆7,515億元，僅略低於去年，居史上第2高，但較預算數短少，為近5年首見。以下茲就稅收變動內涵與達成率、稅收結構、賦稅負擔與比重等面向資料作進一步分析。

二、稅收變動

114年全國賦稅收入較113年減少104億元（-0.3%），為民國110年以來首次出現，主因所得稅收上升，與營業稅、土增稅及貨物稅下滑交互影響所致（表1）。

表1 114年賦稅收入變動

單位：億元；%

稅目別	賦稅收入	較113年		結構比	較113年 增減百分點
		增減數	增減率		
總計	37,515	-104	-0.3	100	-
關稅	1,552	-57	-3.5	4.1	-0.1
營利事業所得稅	11,438	218	1.9	30.5	0.7
綜合所得稅	8,678	387	4.7	23.1	1.1
遺產稅	439	22	5.3	1.2	0.1
贈與稅	240	-74	-23.5	0.6	-0.2
貨物稅	1,425	-188	-11.6	3.8	-0.5
證券交易稅	2,928	47	1.6	7.8	0.1
菸酒稅	652	-12	-1.8	1.7	0
特種貨物及勞務稅	55	-11	-17.1	0.1	0
營業稅	5,970	-267	-4.3	15.9	-0.7
地價稅	981	-9	-0.9	2.6	0
土地增值稅	683	-209	-23.5	1.8	-0.6
房屋稅	1,005	79	8.5	2.7	0.2
使用牌照稅	689	2	0.2	1.8	0
契稅	160	-33	-17.1	0.4	-0.1
印花稅	203	15	7.9	0.5	0

說明：1. 114年為初步統計數，尚未包含今(115)年1/1~1/15整理期間陸續入帳之稅收金額（主要集中於營業稅、綜所稅、營所稅），過去3年介於243億~311億元，俟2月月初彙編各稅捐稽徵機關結果始產生。
2. 因僅列部分主要稅目，本表各稅目合計與總計不等。

負成長稅目中，以營業稅減 267 億元 (-4.3%) 最多，主因 AI 商機爆發推升出口，適用外銷零稅率營業人退稅規模亦隨之增加；土增稅受房貸緊縮及央行信用管制持續，房地產市場降溫，減少 209 億元 (-23.5%) 次之；貨物稅則因美國對等關稅等變數影響，車市觀望氣氛濃厚，消費者傾向延遲購車，年減 188 億元 (-11.6%)；贈與稅因基期偏高，年減 74 億元 (-23.5%)；關稅亦因小客車進口稅額下滑，年減 57 億元 (-3.5%)。

正成長稅目中，以綜所稅增加 387 億元 (+4.7%) 最多，主因盈餘分配及薪資所得扣繳稅款挹注，惟房地合一課徵所得稅減少，抵銷部分增幅；營所稅增加 218 億元 (+1.9%) 次之，主要為結算申報自繳稅額及暫繳稅款俱增，惟因應美國對等關稅，實施稅款延分期繳納措施，抵銷部分增幅；房屋稅增加 79 億元 (+8.5%)，主因房屋稅 2.0 新制上路，針對不同房屋用途採差別稅率，並改採全國總歸戶及提升非自住稅率；證交稅增加 47 億元 (+1.6%)，雖上半年國際經貿不確定性上升，壓抑股市交易量能，惟隨其後半導體關稅豁免及聯準會降息等正面消息，8 月至 12 月日均成交值均高於 5,500 億元，帶動證交稅反轉。

就各稅觀察，114 年營所稅、綜所稅、遺產稅、證交稅、房屋稅、牌照稅、印花稅及娛樂稅等 8 稅目實徵淨額創歷史新高，房屋稅首度跨越 1 千億元大關。

三、稅收走勢與經濟成長率

就稅收變化與經濟成長率走勢來看（圖 1），近年兩者常有背離現象，且長期而言也非保持對應波動關係。

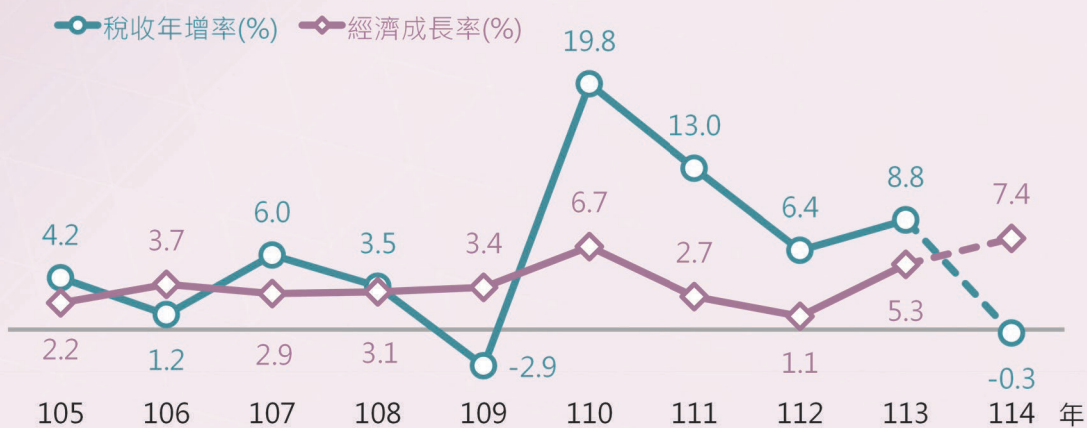
歸納原因主要有三：

- (一) 物價因素：經濟成長率指實質國內生產毛額（GDP）的變動率，以表示經濟成長速度，亦即反映剔除物價影響後、量的變動，稅收增減則包括價、量因素在內。
- (二) 計算內涵：GDP 係由各行業產出的商品或勞務總價值扣除中間投入後之附加價值加總而得，而稅收為各稅目依各自稅源徵課後之稅額加總。

(三) 制度面因素：指稅制（包括所得稅落後徵繳）或稅率變動，及稽徵機關加強專案查核等措施。如 109 年稅收因稅務紓困及延分期繳稅措施而減少，與經濟成長率走勢相反；110 年營所稅因免辦暫繳稅款遞延入帳，與經濟成長率之差距高達 13.1 個百分點。

114 年人工智慧商機維持暢旺，出口屢創佳績，經濟成長率（預測數）高達 7.4%。相較之下，114 年稅收除既有之制度面因素外，因應美國對等關稅而實施之延分期繳納措施，以及房、車市交易清淡等，均帶來抑制作用，以致與經濟成長走勢相異，差距有 7.7 個百分點（圖 1）。

**圖 1 稅收變動率與經濟成長率
我國 (105~114 年)**



說明：經濟成長率為行政院主計總處 114 年 11 月發布。

主要國家地區 (2025 年)



資料來源：經濟成長為 S&P Global 於 2025 年 12 月 18 日預測、稅收取自各國官方網站。
說明：稅收統計時間：美國、香港及中國均為 1-9 月、南韓為 1-10 月，新加坡、英國及日本為 1-11 月。

稅收變動與經濟成長走勢差距之現象同樣存在於主要國家 / 地區，以 2025 年而言，多數國家 / 地區稅收年增率高於經濟成長，其中日本差距最大，

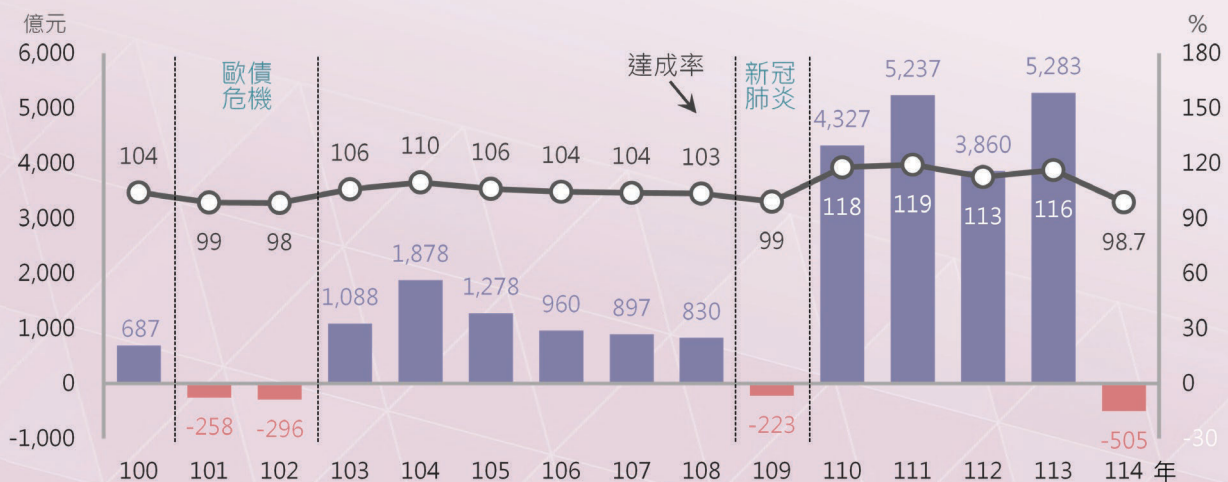
其稅收年增 14.4%，經濟僅成長 1.2%，差距 13.2 個百分點，南韓及美國落差亦大，差距均高於 10 個百分點，選樣經濟體中唯一例外為中國，其經濟成長 5.0%，稅收卻僅增加 1.8%。

四、稅收達成率

稅收預算籌編作業之初，主要參酌經濟景氣（如經濟成長率、上市櫃公司獲利成長情形等）、各稅目特性、稅制調整及近年稅收實徵情形等因素，作為編列稅課收入之依據，期間經過審議及執行，約有 2 年時間落差，當中易受國內、外經濟情勢變化或其他無法事先預知的重大事件干擾，導致年度實徵結果常有高（低）於全年預算數的情形。

回顧近 15 年預算達成情形，差距較大者有：103 年、104 年景氣回溫，企業獲利增加，且此兩年分別因銀行保險本業調增稅額及因應房地合一課徵所得稅將於 105 年上路，加速房地產交易，105 年尚有股利可扣抵稅額減半及公告地價調漲等因素，致 103 至 105 年間連續 3 年稅收，高出預算數額均大於千億元。109 年因應 COVID-19 疫情，政府提供延分期繳稅及免辦該年營所稅暫繳等租稅協助措施，致稅收轉而較預算數短少 223 億元。110 年、111 年隨營所稅暫繳稅款回補、上市櫃公司獲利成長，實徵數分別高出預算數 4、5 千億元。113 年因最低稅負申報稅額、薪資及利息所得增加推升綜所稅，加以 AI 相關類股引領台股價量齊揚，證交稅表現亮眼，全國實徵稅收超出預算 5,283 億元，為史上最高（圖 2）。

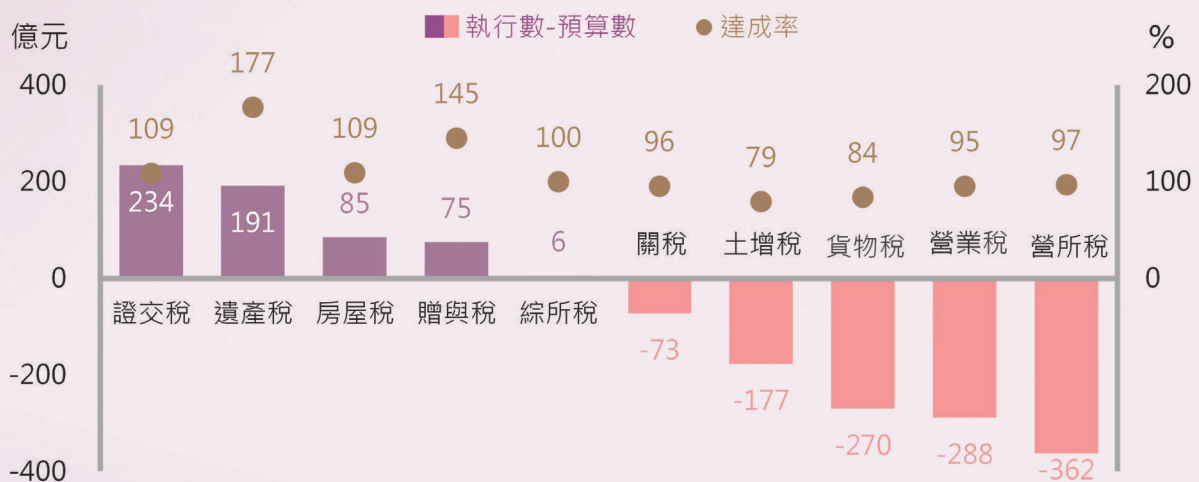
圖 2 民國 100 年以來稅收與預算數之比較



114年車市買氣不佳、房市交易清淡，且受稅款延分期繳納政策影響，全國稅收總計較預算數短少505億元，其中中央及地方政府各短少483億元、112億元，3者之稅收達成率均接近99%，與預算數差距甚小，114年總計18個稅目中，有11個達標，7個短徵，缺口最大者為營所稅短少362億，達成率97%；其次為營業稅短少288億元，達成率95%；再次為貨物稅短少270億元，達成率84%；土增稅短少177億元，達成率僅79%，為各稅最低；關稅短少73億元，達成率為96%（圖3）。

達標者高出金額較多依序為證交稅234億元、遺產稅191億元、房屋稅85億元及贈與稅75億元，達成率介於109%~177%間，以具機會稅性質的遺贈稅達成率較高。

圖3 114年主要稅目預算達成狀況



五、稅收結構

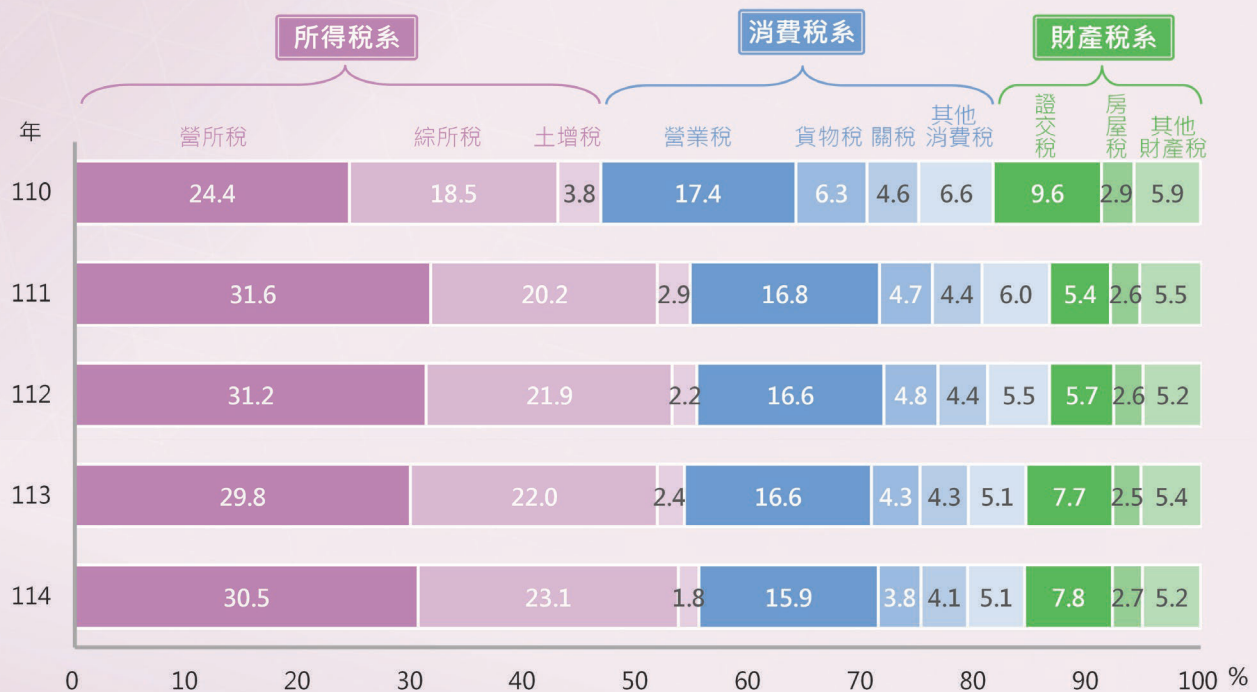
觀察114年稅收結構，營所稅、綜所稅占總稅收比重分別為30.5%、23.1%，2者合占比重達53.6%，較113年上升1.8個百分點，其中綜所稅占比為歷年最高；營業稅占15.9%，較113年下降0.7個百分點，證交稅7.8%，僅微升0.1個百分點，關稅及貨物稅各占4.1%、3.8%，同為歷年最低，較113年分別下降0.2個、0.5個百分點（圖4）。

（一）依OECD三大稅系

OECD（經濟合作暨發展組織）將租稅依稅源歸類為6大類，依序為

所得稅 (Taxes on income, profits and capital gains)、社會安全捐 (Social security contributions)、薪工稅 (Taxes on payroll and workforce)、財產稅 (Taxes on property)、消費稅 (Taxes on goods and services) 及其他稅 (Other taxes)。我國如按照上述分類加以歸併為三大稅系¹，與經濟走勢關聯密切的所得稅系 (包含營所稅、綜所稅、土增稅)，114 年占比為 55.4%，較 113 年增 1.2 個百分點，營業稅、貨物稅及關稅 114 年均呈減少，所構成的消費稅之占比下降 1.4 個百分點為 28.9%。財產稅系 (包含證交稅、房屋稅及遺贈稅等) 占比 15.7%，較 113 年增加 0.2 個百分點。

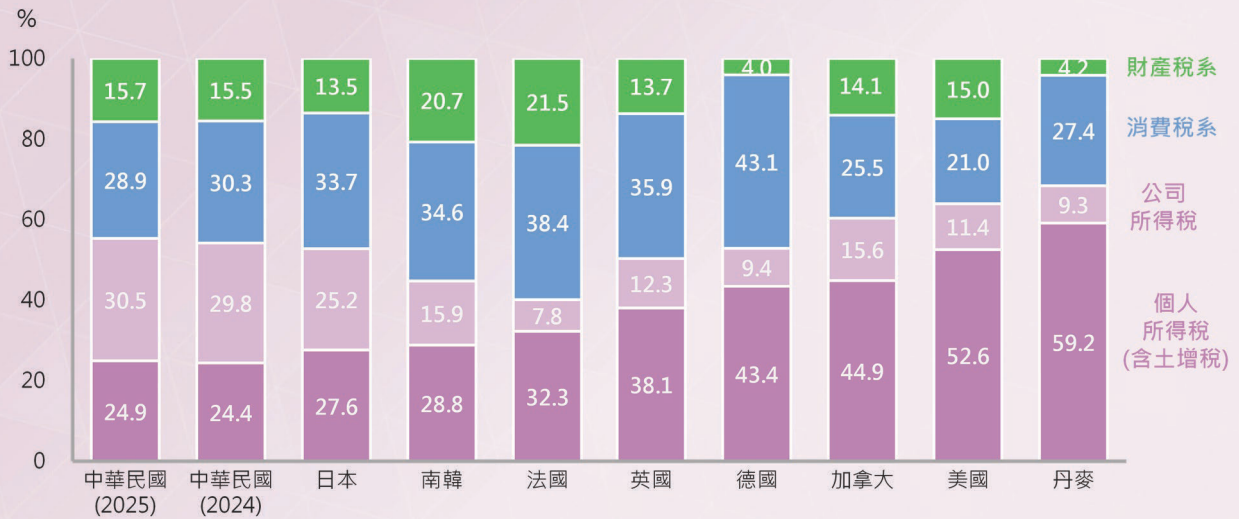
圖 4 稅收結構—依三大稅系別



若與 2024 年主要國家稅收結構比較，所得稅系為各國支應公共支出最重要的收入來源，在圖 5 選樣國家之稅收占比均超過 40%，我國 2025 年比重為 5 成 5，僅低於加拿大 (占 60.4%)、美國 (占 64.0%)、丹麥 (占 68.5%)。消費稅系比重各國差異甚大，以德國占 43.1% 最高，美國占 21.0% 最低，我國占比約 3 成，與日、韓相近。財產稅兼具增裕稅收及促進社會公平之功能，2024 年財產稅系比重，以德國、丹麥較低，其餘各國占比介於 14% 至 22% 間，我國占 15.7%，與加拿大、美國接近。

¹ 係指所得稅系、消費稅系及財產稅系 (包含財產稅、薪工稅及其他稅)，但不含社會安全捐。

圖 5 稅收結構國際比較—依三大稅系別 2024 年



資料來源：OECD “Revenue Statistics 2025”。

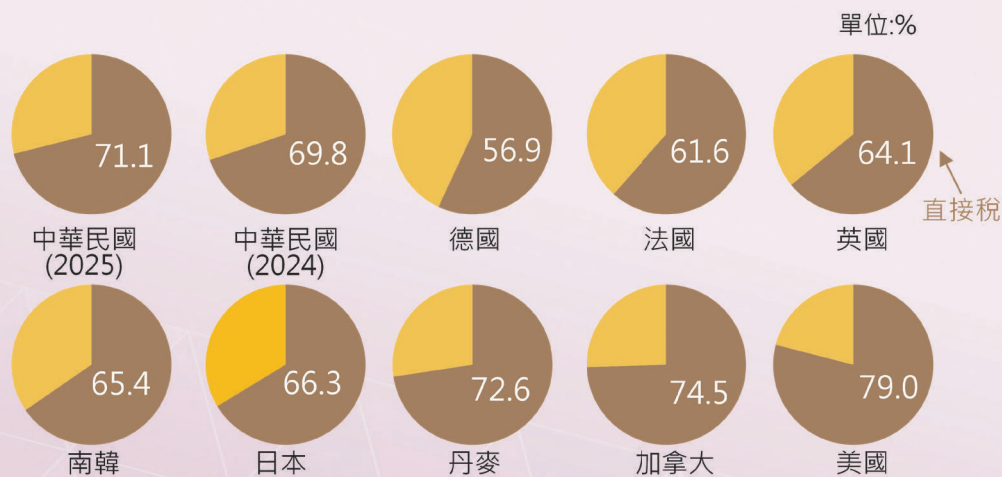
說明：1. 上圖稅收結構之計算均不含社會安全捐。

2. 財產稅系除對財產徵收的稅收，尚包含對工資與勞動力的徵收及其他稅收。

(二) 依直、間接稅²

根據租稅理論，直接稅無法轉嫁，有利政府調節收入分配，較易達成租稅公平，但納稅人痛苦感較大，且稽徵手續較複雜；間接稅則可轉嫁，具有稽徵手續簡便、易於徵收之優點，缺點則為缺乏中立性。兩種租稅在

圖 6 稅收結構國際比較—依直間接稅別



資料來源：OECD “Revenue Statistics 2025”。

2 直接稅係指向投資所得、商業或職業行為所得課徵者，通常按納稅人名冊來課徵，包含所得稅、遺贈稅、證(期)交稅、土地稅、房屋稅、契稅等。間接稅指向私人消費及財產移轉所得課徵者，係於某特定行為發生時予以課徵，包含關稅、營業稅、貨物稅、菸酒稅、娛樂稅、健康福利捐、特種貨物及勞務稅等。

不同經濟發展階段，對民間之消費、投資、儲蓄行為，均有不同影響。目前國際賦稅徵收趨勢普遍以直接稅為主流。

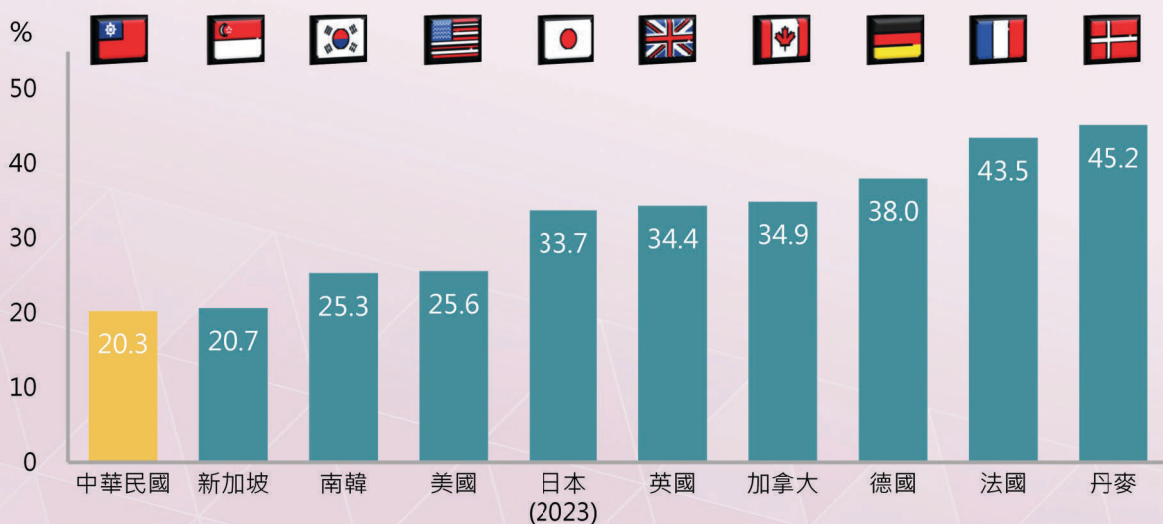
我國自 2015 年以來直接稅比重均高於 6 成，2025 年為 71.1%，首度突破 7 成，與丹麥接近，法、英、韓、日約 6 成至 6 成 6 間，美國直接稅占比接近 8 成最高，而德國因消費稅占比偏高，故直接稅僅占 5 成 7，為主要國家中最低（圖 6）。

六、賦稅負擔與占歲入、歲出比重

（一）賦稅負擔

賦稅負擔率為國際上比較各國租稅水準時，最被廣泛採用的指標，係指賦稅收入占國內生產毛額（GDP）之比重，代表一國國民賦稅負擔的程度。我國因採簡政輕稅政策，賦稅收入占 GDP 比率自 1999 年以來多維持於 11% 至 15% 之間，2025 年為 13.3%，較 2024 年 14.6% 減少 1.3 個百分點，主因稅收下滑，而名目 GDP 上升所致；如加計社會安全捐在內，2024 年最新賦稅負擔率為 20.3%（其中社會安全捐占 GDP 比率為 5.6%），不及南韓 25.3%、美國 25.6%、日本 33.7%，更遠低於歐洲國家（介於 34%~45%），乃因歐洲各國大多有完善社會保障制度及公共福利政策，需龐大稅源維持，故賦稅負擔率一向較高（圖 7）。

圖 7 主要國家賦稅負擔率 (含社會安全捐)



資料來源：OECD “Revenue Statistics 2025”。

說明：我國計算賦稅負擔率所採國內生產毛額 (GDP) 為行政院主計總處 114 年 11 月發布數。

(二) 賦稅占歲入、歲出比重³

稅收為支應政務推動及經濟發展最主要且穩定的財源，由賦稅收入占各級政府歲入或歲出比率可觀測財政體質的健全程度，比率越高，代表財政越穩健。我國此 2 項比率長期維持上升趨勢，114 年稅收徵起數占各級政府歲入淨額（含特別預算）比率為 84.6%，較 113 年略減 0.3 個百分點；稅課收入占各級政府歲出淨額（含特別預算）比率降至 84.1%，較 113 年下滑 3.1 個百分點，主因 114 年普發現金及住宅租金補貼等重大政策推升歲出規模所致（圖 8）。

圖 8 稅課收入占各級政府歲入（出）比率



說明：各級政府歲入（出）淨額包含特別預（決）算，104 年至 113 年為決算數，114 年為預算數。

七、結語

114 年稅收受多重因素交互影響，營所稅結算申報及暫繳稅款俱增，綜所稅得益於盈餘分配及薪資所得扣繳增加，加以下半年臺股量能轉強提振證交稅收入，惟美國對等關稅變數、央行針對房地產市場之信用管制，不利營業稅、貨物稅及房市相關稅目，此外，為減輕關稅衝擊，實施稅款延分期繳納措施，對稅收亦造成下拉壓力。在正負因素互抵下，全國賦稅收入較上年微減 0.3%，規模仍有 3.8 兆元，居史上次高，惟較預算數短少 505 億元（中央政府短少 483 億元），達成率 99%。稅目別方面，18 個稅目中有 11 個達成預算目標，

3 由於編算各級政府歲入歲出淨額之資料範圍不包括特種基金，爰本段稅課收入不含金融業營業稅、健康福利捐及撥入長照基金及住宅基金之稅款。

惟以小稅居多，前 5 大稅目中，除綜所稅、證交稅達標外，營所稅、營業稅及貨物稅均短徵，缺口介於 270~360 億元。

我國因採簡政輕稅政策，賦稅負擔率自 1999 年以來均維持在 11%~15%，114 年因名目 GDP 升速較大，賦稅負擔率降為 13.3%；113 年含社會安全捐之賦稅負擔率為 20.3%，兩項指標均為主要國家中最低。而隨量能課稅原則益見落實及稅制結構優化，直接稅在我國賦稅之比重持續上升，與國際賦稅徵收趨勢相仿，並於 114 年首度突破 7 成。

重要施政要聞

財政部綜合規劃司

● 財政部因應美國關稅金融支持措施 114 年度辦理情形

財政部為協助廠商因應美國關稅政策影響，編列新臺幣（下同）140 億元特別預算推動中國輸出入銀行（下稱輸銀）提供符合條件出口廠商「貿易融資利息減碼」及「輸出保險費用減免」2 項措施，並自 114 年 8 月 7 日全面受理申請，以「從優、從速、從寬」原則落實執行，確保相關廠商即時獲得所需協助。

截至 114 年底辦理情形如下：

貿易融資利息減碼部分，已完成申請 5,414 件，協助 3,342 家廠商，利息減收 27.4 億元，中小企業金額為 23.5 億元，占比 85.8%，一般企業為 3.9 億元，占比 14.2%，協助受影響廠商減輕繳息壓力、穩定營運並持續專注於市場開拓。輸出保險費用減免部分，費用減免 5,459 件，協助 581 家廠商，減免金額 0.49 億元，協助廠商運用輸出保險機制降低貿易風險，積極開發新客戶、新市場，減少對單一地區依賴，強化布局全球競爭力。

● 首檔「中央政府永續發展債券」登場，聚焦黃金級綠建築計畫，友善校園環境

財政部與教育部合作，於 115 年 1 月 27 日委託中央銀行標售，同年 1 月 30 日發行 4 億元、年期 30 年首檔中央政府「永續發展政府債券」-「115 乙 1 期」公債，所募資金將用於國立金門大學校舍興建計畫，用以改善學生住宿環境，除全面導入節能設計、低碳建築及友善校園理念，並依黃金級綠建築標準興建；該公債依據聯合國永續發展目標（SDGs）及國家綠色金融支持政策規劃，兼顧教育品質與環境永續效益，同時提供資本市場具「頂級信用」與「永續理念」全新投資標的，彰顯我國綠色金融發展邁入歷史性新紀元！

本期債券為市場兼顧「避險」與「環境、社會及公司治理（ESG）績效」之投資布局首選。在全球強化責任投資浪潮下，此類具備國家級信用評等、且具備明確永續資金用途之長年期標的，極具戰略配置價值。不僅能有效去化保險業等機構法人長線資金壓力，達成長年期資產負債匹配需求，更能直接協助充實 ESG 投資績效，提供尋求穩健收益與社會責任雙贏金融業者投資機會。

● 財政部召開 115 年度私劣菸酒查緝會報

財政部 115 年 1 月 22 日召開 115 年度私劣菸酒查緝會報，邀請行政院消費者保護處、法務部、法務部調查局、海洋委員會海巡署（下稱海巡署）、內政部警政署及保三總隊等中央部會與各地方政府菸酒主管機關等代表參加，共同攜手擘劃各項查緝作為。在相關部會及地方政府通力合作下，114 年度查獲涉嫌違反菸酒管理法菸類數量 1,381 萬餘包，酒類數量 44 萬餘公升，對維護消費安全及國家稅收具相當貢獻。本次會報特別邀請臺灣士林地方檢察署進行專題演講，詳實剖析程序法及實體法如何整合運用於私菸查緝偵察作為，以震懾違法行為及維護社會公共利益，並請海巡署、財政部關務署及新北市政府分別進行查緝與偵辦案例經驗分享，供與會查緝同仁汲取實務經驗，促進查緝經驗傳承與共享。

● 總統公布貨物稅條例第 12 條之 3 及使用牌照稅法第 5 條條文

貨物稅條例第 12 條之 3 及使用牌照稅法第 5 條修正條文於 114 年 12 月 30 日經總統公布，本次修正延長我國完全以電能為動力車輛（下稱電動車輛）減免徵貨物稅及使用牌照稅實施期限 5 年，由原 114 年 12 月 31 日延至 119 年 12 月 31 日，廣續鼓勵民眾購買低污染車輛，以利我國電動車輛相關產業發展，達成政府 119 年運具電動化階段性目標及實現 2050 淨零排放願景。

● 海關 3 艘 5 噸級快艇成軍，提升國際商港緝私戰力

財政部關務署持續推動「海關巡緝艇汰舊換新第二期計畫」，規劃建造 2 艘 100 噸級巡緝艇、2 艘 35 噸級巡緝艇及 3 艘 5 噸級快艇，以汰舊換

新提升戰力。該計畫由財團法人船舶暨海洋產業研發中心負責規劃設計及監造，其中 3 艘 5 噸級快艇已於 114 年 10 月全數交船投入服勤，配置於高雄港與 100 噸級巡緝艇分工共同執行巡緝任務。

新造 5 噸級快艇於速度及高續航力表現優異，並配備星光夜視雙眼望遠鏡，可全天候清晰且嚴密執行海上監控作業，投入使用後，將大幅提升查緝效能與人員、船艇安全，有效嚇阻海上走私行為，提升國際商港安全。

● 陸軍保養廠 C 區基地招標設定地上權以 101 億標脫

國產署 114 年 11 月 24 日公告臺北市信義區 4 筆土地（原六張犁陸軍保養廠 C 區基地）設定地上權標案，115 年 1 月 9 日開標結果標脫，權利金底價為 66 億 8,111 萬餘元，由凱基人壽保險股份有限公司以權利金 101 億元得標，溢價率達 151%。本次招標設定地上權案存續期間 70 年，地租年息率 3.5%（其中 1% 隨申報地價調整，2.5% 不隨申報地價調整），地上權及地上建物得辦理一部讓與。

國產署公告招標設定地上權自 99 年迄今共標脫 215 宗土地，標脫面積 70.20 公頃，114 年迄今已有 3 件壽險業投標地上權標的；地上權人興建產品類型除住宅外，尚有企業總部、旅館、商場及醫療院所等多元產業使用，未來將持續篩選優質標的列標，以設定地上權方式活化大面積國有土地，期兼顧國庫收益下，創造民眾、業者及政府三贏。

● 「全民 +1 政府相挺」 普發現金提供民眾多元便利管道領取並啟動必要防護措施以防詐騙

普發現金提供民眾多元便利管道領取，可採登記入帳、ATM 領現及郵局臨櫃領現 3 種方式，領取期限至 115 年 4 月 30 日止。有關未成年人領取方式，比照 112 年普發現金代領機制，依不同年齡段分別說明如下：

一、未滿 7 歲未成年人應由父母或監護人代領。

二、滿 7 歲至未滿 13 歲未成年人可選擇以自己帳戶登記入帳領取，如有提款卡也可在 ATM 領現，或用父母或監護人帳戶或提款卡代領。

三、13歲以上未成年人領取方式一樣有登記入帳、ATM領現及郵局領現3種管道，如自有金融機構帳戶及提款卡，可用該帳號或提款卡採登記入帳或ATM領現；如無金融機構帳戶及提款卡，可攜帶健保卡至郵局臨櫃領取，也可委託他人持本人健保卡及受託人具照片身分證正本領取。

為慎防假冒財政部普發現金「釣魚網站」詐騙手法，財政部已與數位發展部及財金資訊股份有限公司組成跨機關（構）防詐騙專案小組，24小時即時監控偵測相似之偽冒網址或LOGO，如發現偽冒網站情事，皆立即啟動必要防護措施，防止民眾受騙；另提醒民眾，政府不會主動發送簡訊或電子郵件通知領錢或登錄，也不會電話要求到ATM或網銀操作轉帳，請留意假訊息，避免受騙上當。如遇可疑網站或訊息，立即撥打165反詐騙專線，全民共同防堵詐騙事件。

● 行政院通過「財政收支劃分法」部分條文修正草案

行政院114年11月20日第3979次會議通過本修正草案，本次修正係兼顧中央與地方施政需要，通盤檢討事權及支出權責，期透過財政收支劃分法（下稱財劃法）再次修法，制定更為合理、完善分配機制。相關重點如下：

- 一、調整中央統籌分配稅款規模，滿足地方基本財政需求並兼顧中央財政韌性。
- 二、劃一直轄市及縣（市）中央統籌分配稅款之分配基礎，直轄市及縣（市）均按同一公式分配，應分配鄉（鎮、市）之中央統籌分配稅款併入縣計算。縣獲配中央普通統籌稅款，應提發一定金額並訂定分配規定，分配所轄鄉（鎮、市），以利因地制宜，發揮資源運用效能。
- 三、中央普通統籌分配稅款分配方式入法，優先滿足基本財政收支差額及搭配財源保障機制，並納入財政努力誘因機制及考量基本建設需求，以落實調劑地方財政盈虛及均衡區域發展目的。
- 四、針對114年3月21日修正公布之財劃法第16條之1普通統籌分配稅款分配公式錯誤衍生餘數待分配問題，明定該筆款項處理方式。

- 五、強化補助制度規範，定明一般性補助款補助項目、分配方式，及計畫型補助款編列原則，並授權訂定補助項目、比率等事項之辦法，以滿足地方教育、社會福利及基本設施需求，並兼顧中央財政量能。
- 六、提升地方財政紀律，鑑於現行財劃法已明定地方政府違反財政紀律事項，得減列、減撥或扣減補助款，考量地方政府獲配中央統籌分配稅款大幅增加，為督促地方維持財政紀律，爰增訂中央統籌分配稅款及縣統籌分配稅款為扣減標的，並授權由權責機關於相關辦法中訂定，以符授權明確性原則。

● 2025 財政部優質酒類認證成果發表會 臺灣酒品耀國際

財政部 114 年 10 月 29 日舉行「2025 財政部優質酒類認證成果發表會」，為新通過認證之製酒業者授證及頒發 114 年品評競賽優勝獎項，並於會中辦理 9 款優勝酒品之品飲會，展現推動優質酒類認證成果。

為行銷推廣認證酒品，財政部自 106 年起薦送認證酒品參加國際競賽，歷年均有優異表現。114 年第 5 度挑戰 2025 美國舊金山世界烈酒競賽，打破歷年紀錄，勇奪 38 面獎牌，包含 7 面雙金牌、13 面金牌、13 面銀牌及 5 面銅牌。另為鼓勵認證業者良性競爭，財政部 114 年舉辦第 10 屆認證啤酒品評競賽，將參賽啤酒分為 Lager、Ale 及水果啤酒 3 類，邀請國內品酒專家，採盲飲模式進行評審，評審結果共 9 款啤酒得獎。

財政部致力推動優質酒類認證制度，已有 53 廠線 287 項酒品通過認證，未來將持續努力提升優質認證酒品知名度，向國際市場推廣認證好酒。

● 海關緝毒不手軟，走私管道無處藏

海關為落實行政院自 114 年起推動「新世代反毒策略行動綱領（第三期 114 — 117 年）」，於通商口岸嚴密執行邊境緝毒任務，114 年截至 10 月底已緝獲毒品 421 案，毛重達 1 萬 8,000 餘公斤，其中 392 案在無密報情形下由海關自行查獲，占比超過九成，以查獲毒品重量而言，相較 113 年同期增幅達 170%，整體緝毒成果豐碩。

邊境緝毒案件查獲種類以第四級毒品先驅原料 1 萬 2,000 公斤最多，大麻及安非他命次之，海洛因及愷他命亦有所獲；運毒途徑以快遞貨物及國際郵包為私梟常用手法，又入出境旅客攜毒共 175 案，創近年新高，顯示疫情後國際商貿活動及跨國旅遊盛行，間接推升此類走私運毒犯罪態樣。

隨歲末購物及旅遊旺季到來，海關持續運用各項查緝工具，透過強化跨機關緝毒合作及深化國際情資交流，阻截毒品於關口，並歡迎民眾踴躍提供具體走私情資（檢舉專線：0800-003131），一同守護無毒家園。

● 國產署配合長照政策推出指定產業（長照）招標設定地上權決標，開創嶄新長照布建模式

指定產業長期照顧服務（以下稱長照）招標設定地上權係透過國有土地活化開發，結合衛生福利部各類長照機構需求，提供多元布建長照機構方式，以促進達成國家政策推展目標。

國產署 114 年 6 月 30 日公告 6 宗指定產業（長照）招標設定地上權標的，同年 10 月 27 日順利決標 1 宗（坐落高雄市左營區），將以「健康促進，延續性照顧，醫養結合，在地化服務」核心理念，規劃預防醫療、健康促進、長照服務與社區資源，打造高齡友善生活場域，共計布建日間照顧中心及團體家屋 2 類長照機構，權利金新臺幣 6,660 萬餘元，地租年息率 3%（其中 1% 隨申報地價調整，2% 依簽約當期申報地價計收）。本案結合診所、日間照顧中心、團體家屋及中高齡運動場館提供複合健康照顧服務，為長照機構布建新模式。未來國產署將持續篩選優質標的列標，推動指定產業（長照）招標設定地上權。

連續10年調漲最低工資

持續落實照顧基層勞工的承諾

115年
1月1日起

月薪從28,590元調升至

29,500元

時薪從190元調升至

196元

105年—115年 ▶▶ 月薪總調幅**47.4%** 時薪總調幅**63.3%**



行政院
Executive Yuan

政策廣告

歡迎轉貼

CC BY NC ND

資料來源：勞動部



財政部財政人員訓練所檔案應用

www.mofti.gov.tw/ 便民服務 / 檔案應用服務專區

本所近期訊息

財政部財政人員訓練所

新血注入，專業加乘—辦理 114 年財稅行政及財稅法務高普考錄取人員之集中實務訓練

由公務人員保障暨培訓委員會委託財政部辦理之「114 年公務人員高等考試三級考試暨普通考試財稅行政類科及財稅法務類科錄取人員集中實務訓練」訂於 115 年 1 月至 2 月於本所辦理。

本項集中實務訓練共辦理 5 期，每期 1 週，旨在實務訓練期間強化錄取人員財稅專業法令與實務能力，提升稅務專業服務素質。課程內容包含各類稅務法規及實務，並邀請李政務次長慶華及宋署長秀玲分別就「掌握優勢健全財政」及「稽徵工作之使命與展望」進行專題演講，提供其系統性瞭解當前國家 / 專業領域重要政策措施、專業法令及實務運作，讓新進錄取人員於實際執行職務時，能迅速熟悉業務內容，順利推動業務。

公文製作力精修—辦理「公文程式與製作專題研習班」，提升同仁公文品質與行政效能

本所訂於 115 年 1 月辦理「公文程式與製作專題研習班」（含委任及薦任班別），本研習班旨在精進同仁公文製作要領，進而提升服務品質。

打造更多元的人才，「財政日語班初級(一)(115BJ1)」熱烈報名中！

為提升同仁涉外溝通能力，本所特別開設「財政日語班初級(一)(115BJ1)」課程，將於 115 年 3 月 17 日晚上開課。

邀請輔仁大學副教授陳韶琪授課，利用夜間時段，透過生動活潑的教學方式，帶領大家攻克發音、文法，並練習超實用的日常對話。15 週的帶狀課程，強化口說表達能力，適合已具五十音基礎、想開口說日語的同仁參加。學習外語正是時候，歡迎踴躍報名，一起拓展國際視野！（報名期限：115 年 2 月 25 日止、報名方式：請洽服務機關、聯絡窗口：王先生 分機 213）

財政部幼兒園童聲舞動傳遞聖誕節祝福與感謝

為傳遞聖誕佳節的歡樂與感恩，114年12月23日中午幼兒園的孩童們在本所大廳以純真歌聲、活潑動感的舞蹈及互動遊戲，將溫馨的節慶氛圍與手作小禮物分享給大家，感謝本所長期以來對全體師生的支持、協助與關懷，也讓在場人員感受到聖誕佳節中滿滿溫暖的祝福。



辦理『2025年IFA年會稅務議題分享會』，歡迎踴躍參與

本所與國際財政協會（IFA）中華民國總會於12月16日合作辦理「2025年IFA年會稅務議題分享會」，本次分享會探討2025年IFA年會主要議題，從不同角度瞭解國際租稅發展趨勢，以利參與者瞭解國際稅改進程，增進公私部門間之稅務研究交流，並同步辦理視訊課程，以利中南部學員參與。

114 年度特考關務班第 2 期學員結訓 致詞

財政部關務署台北關 / 課員 李承展

各位長官、同學們、兩位輔導員，大家好。我是本期的學員李承展，今天很榮幸能代表學員們致詞。

首先要謝謝兩位輔導員對我們生活上的照顧，也謝謝財訓所的所有長官及工作人員，將這一個月的課程安排得很充實；讓我們能夠聽到很多關區的老師們分享實務上的經驗。最重要的是，跟老師們學習到很多處事態度。



這一個月以來，很多授課老師都有提到「態度很重要」，教我們緝私法規的曾正達老師、教查價的林瑜銘老師，及教行政罰法的秘書，還有一直告訴我們要「廣結善緣」的老師，相信大家都印象深刻。不過我自己印象最深刻的還是曾正達老師的課，一個一個點同學來問，你覺得當海關很重要的事情，除英文很重要外還有什麼？有同學回答「健康」，我也覺得健康很重要，也希望各位同學能在未來海關工作生涯保持健康。

再來要恭喜所有學員順利通過測驗，也完成了團體報告，一起走到結訓典禮。

我們這一期的學員人數比較少，大家建立了深厚的情誼。回想起第一天在餐廳吃午餐的時候，半個小時，一桌十個人，一句話都沒有。到後來，會有人約一起吃飯，有人約一起打球。但我絕對不會忘記的，還是看到凱升彈珠打到 300 分的那一刻。這段時間，我不只學到了工作上的專業，更結交往後工作上的戰友。謝謝各位同學們，認識你們很開心。

下週一，我們就要分發至各關區報到了，有人去偏僻的八里分關，有人去很有挑戰性的竹圍分關；有人在桃園機場的稽查組，也有人到金門、馬祖。

不知道未來我們會輪調到哪裡，但我相信，這麼優秀的你們，到哪裡都會發光，而且會永遠健康。

最後，祝福大家，接下來三個月的實務訓練一樣順利！未來在海關工作，持續精進，能夠好好自主管理，一路順利地 C1 通關到退休或離職，不要被調查局的督察室 C3 查驗。謝謝！

114 年度特考關務班第 2 期學員結訓 致詞

財政部關務署台北關 / 辦事員 蘇珮禎

各位長官、各位同學，大家好：

我是幫大家開機關機，但很常忘記刷卡…開著奧迪的快俠。希望可以帶著輕鬆一點的心情為大家回顧來財訓所受訓的種種回憶。



還記得剛到財訓所報到的那天，心情是又期待又緊張。尤其在自我介紹的時候，聽到大家的背景都很厲害—有化工的、紡織的、法律的、德文的、外交的—讓我一度懷疑自己能不能勝任關務人員的工作。

我對海關的印象，以前就只有在飛機上看到那段檢疫宣導影片，最後一定會出現標語：「財政部關務署關心您。」那時覺得，海關的工作應該就是檢查行李、檢查貨物。上課後才知道，原來關務人員的工作比我想像得複雜太多。

像是分估業務，要翻兩本厚厚的稅則號列本，一開始光看就快昏頭。要依照貨物的種類、材質、用途，判斷正確的稅則號列和稅率，還得確認業者有沒有逃漏稅。老師們分享的實務經驗也讓我印象深刻—可能今天碰到的是你從來沒看過的新產品，卻要在短時間內正確歸類；而且有時候還會因為爭議和報關人員「戰到法院」。

我甚至才知道，原來緝毒犬隊也是海關的一部分！我有聽說我們但也有為了緝毒犬隊來報考關務特考。我現在才知道原來要考上關務才能進一步報名參加。從查緝到稅務，關務人員真的無所不包。

在這四週裡，有很多老師都讓我印象深刻。

曾政達老師—我絕對不是因為上了九小時的課才記得他。老師上課會隨機點人互動，讓大家精神都特別抖擻。雖然法規內容比較枯燥，但老師會穿插很多實務經驗和人生哲理，讓大家聽得津津有味。他說過：「關務工作最重要的兩件事—英文、還有唱歌。」相信大家都已經牢記在心。

林佳吟老師一開始氣場很強，老師在第一堂課事前還提醒我們：「如果被指出報告哪裡不夠完整，不要太放在心上。」結果報告前幾天全班都在拼命背講稿，模擬可能的提問。沒想到報告當天老師其實佛心滿滿，除了給回饋，也幫大家統整重點，讓我們更理解業務內容。

還有劉兆富老師，不只播了那支帥氣的海關影片，更用生動的查緝故事讓我們了解現場情況。印象最深的是被「喀嚓」掉的緝毒犬 Nash，海關查緝工作真的很辛苦，影片中的學長姐們在檢查貨櫃時各個汗流浹背……，透過老師的分享，讓我們看到查緝工作的挑戰、活潑與魅力。

上課外，班上生活也充滿笑聲。我們這一梯只有 29 人，是個可愛又團結的小班。雖然沒有康樂長，但自動出現了「飲料長」，幫大家團訂飲料，拯救了無數昏沈的下午。班上還有學員長負責分配值日生、同時是我們輔導員宣布班級事務的代言人，學員長在課堂被點閱機率也比其他同學高，感謝學員長幫我們默默扛下一切，講到點閱率不得不提我們班的法律香蕉哥哥，畢竟坐在海景第一排，有關法規的問題也是交給他扛下了，同時也謝謝他在考前有為大家統整筆記，讓大家順利通過測驗。

在這裡，也特別感謝許多人。

首先要謝謝長官們安排這次訓練，讓我們能更了解關務工作的全貌；也要感謝兩位輔導員，關心班上每位同學，提供給我們學習期間各種協助，也總在我忘記簽到打卡時即時相救，真的非常感謝。

感謝每一位老師，幫我們在下關區前打好預防針與強心針；雖然還沒有實務經驗，但建立了基本的專業概念。

謝謝保全人員，夜晚守護宿舍安全；

還有廚房的大哥大姐，三餐準時供應，讓我們吃飽飽、頭好壯壯。

最後，我還想感謝我第二名的室友，下課後的住宿生活謝謝室友的陪伴，考前一起複習時，關鍵提醒了我好幾題，真的是我的救命恩人。

最後要感謝自己選擇了關務這條路，讓我有機會遇見這麼多優秀又溫暖的老師和同學。

四週的時間雖然短暫，但收穫滿滿。

未來不論我們在哪個關區，希望大家都能記得這段一起努力的時光，繼續帶著熱誠與初心，成為專業的關務人員。

謝謝大家。



2026 性別圖像

行政院性別平等處

■ 社會習俗性別指數 (Social Institutions and Gender Index, SIGI)，2023 年我國首次獲公布成績，居全球第 6 名，亞洲第 1 名

經濟合作暨發展組織 (OECD) 發布 SIGI 評比，透過社會制度中對女性潛在的歧視因素，以「家庭中的歧視」、「身體完整性受限制」、「取得生產和財務資源」及「公民自由限制」4 大面向，共 16 項指標，173 個題項，逐一檢視各國法律、社會規範和做法。SIGI 全球排名以挪威 6.7 居第 1 (值越接近 0 越佳)，比利時 7.4 次之，瑞典 8.8 居第 3 名。2023 年我國首次獲 OECD 公布成績，綜合平均值為 9.2 分，表現優於全球平均 29.1 分，OECD 國家平均 15.3 分及亞洲平均 37 分，在 179 個國家中位居第 6 名，亞洲名列第 1 名。

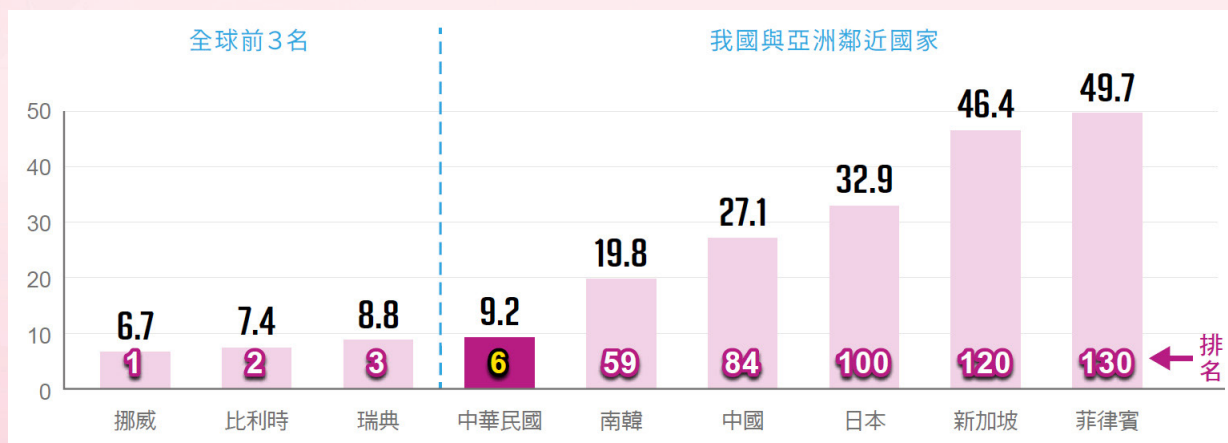


圖 1 2023 年主要國家 SIGI 與排名

就各面向觀察，我國在「家庭中的歧視」數值為 0.3，與亞洲鄰近國家相較，低於菲律賓 (56.9)、新加坡 (45)、日本 (44.4)、南韓 (20.2) 及中國大陸 (8.1)；我國「身體完整性受限制」數值為 22，低於菲律賓 (49.1)、新加坡 (46.5)、中國大陸 (45.6) 及日本 (29)，高於南韓 (15.5)；我國「取得生產和財務資源」數值為 5.8，低於菲律賓

(50.4)、新加坡(41)、日本(30)、中國大陸(29)及南韓(28.9)；我國「公民自由限制」數值為7.5，低於新加坡(52.9)、菲律賓(41.6)、日本(27.3)、中國大陸(22.3)及南韓(13.8)。整體而言，我國為亞洲第1名，尤其在「家庭中的歧視」面向，數值遠低於其他國家，表現最為突出。

表 1 我國 SIGI 分項指標

面 向	數 值	指 標
家庭中的歧視	0.3	童婚、家務責任、離婚、繼承權
身體完整性受限制	22	針對女性的暴力、女陰殘割、失蹤婦女、生育自主
取得生產和財務資源	5.8	取得土地資產、取得非土地資產、金融服務、職場權利
公民自由限制	7.5	公民權、行動自由、政治主張、訴諸司法

資料來源：經濟合作暨發展組織（OECD）「Social Institutions and Gender Index 2023」。

■ 性別不平等指數（Gender Inequality Index, GII），2023 年我國性別平等居全球第 13 名

聯合國開發計畫署（UNDP）發布 GII 以「生殖健康」、「賦權」及「勞動市場」3 個領域之 5 項指標衡量各國性別平等情形。GII 全球排名以丹麥 0.003 居第 1（值越接近 0 越佳），挪威 0.004 次之，瑞典 0.007 居第 3 名。將我國資料依據 GII 編算方式計算，2023 年我國 GII 值為 0.040（2022 年為 0.041），在 173 個國家中位居第 13 名（前次第 10 名）。

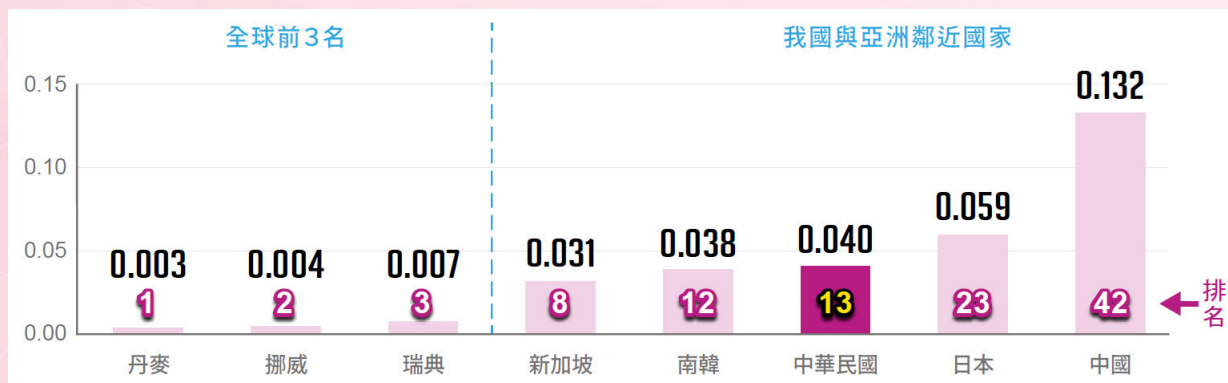


圖 2 2023 年主要國家 GII 與排名

就各領域觀察，在「生殖健康」領域中，2020年我國孕產婦死亡率為每10萬活嬰13人，表現落後於GII整體表現前10名之國家，亦落後於亞洲鄰近之日本（4人）、新加坡（7人）、南韓（8人）；2023年我國15至19歲未成年生育率3.0‰，相較於亞洲鄰國，落後於南韓（0.5‰）、日本（1.7‰）、新加坡（2.2‰）。「賦權」領域中，2023年我國女性國會議員比率為42.9%，相較於亞洲鄰國，優於日本（15.7%）、南韓（19.1%）及新加坡（29.1%）；2023年我國中等以上教育程度占25歲以上人口比率女性為85.2%、男性92.8%，性別差距為7.6個百分點，相較於亞洲鄰國，僅優於南韓（9.2個百分點），惟落後於日本（0.9個百分點）、新加坡（4.9個百分點）。至於「勞動市場」領域，2023年我國15歲以上勞動力參與率女性為51.8%、男性67.1%，性別差距為15.3個百分點，相較於亞洲鄰國，優於南韓（17.3個百分點）、日本（16.6個百分點），惟落後於新加坡（12.3個百分點）。

表 2 我國 GII 分項指標

領 域	指 標	資料年度	數 值
生殖健康	孕產婦死亡率（人／10萬活嬰）	2020	13.0
	未成年（15-19歲）生育率（‰）	2023	3.0
賦 權	國會議員比率（%）	2023	女：42.9 男：57.1
	中等以上教育程度占25歲以上人口比率（%）	2023	女：85.2 男：92.8
勞動市場	15歲以上勞動力參與率（%）	2023	女：51.8 男：67.1

資料來源：聯合國開發計畫署（UNDP）「Human Development Report 2025」、內政部、行政院主計總處、衛生福利部。

說明：1. GII 值越低越佳（0 代表非常平等，1 代表非常不平等）；我國加入評比後，分數與我國相同或居我國之後者均較原報告退後 1 名。

2. UNDP 報告對各項指標所採用之資料年度，並不相同。除孕產婦死亡率採 2020 年外，餘 4 項指標以 2023 年數值進行計算。